3. Ainevaldkond „Kunstiained”

Valdkonnapädevus

Kunstiainete valdkonnapädevuse kujundamise esmane alus on äratada valdkonna vastu huvi ja seda järjekindlalt hoida. Kunstiainete valdkonnapädevus on universaalne ning väljendub selles, et põhikooli lõpuks õpilane eakohaselt:

1. teadvustab oma sidet muusika, kunsti ja visuaalkultuuriga ning Eesti ja maailma kultuuripärandiga;
2. loob, uurib ja tõlgendab, kasutades muusika, kunsti ja visuaalkultuuri väljendusvahendeid, teadmisi ning meetodeid;
3. mõtestab ja reflekteerib eri kultuurinähtusi, enda ja kaasõppijate loometegevust;
4. mõistab muusika ja kunsti osatähtsust nüüdisaegses ühiskonnas;
5. osaleb kunstide suhtluses tõlgendamist vajava sõnumi edastaja ning vastuvõtjana informeeritult ja kriitiliselt;
6. on loova eluhoiakuga ja lahendab probleeme loovalt

Ainevaldkonna õppeainete arvestuslik maht

Kunstiainete valdkonda kuuluvad kunst ja muusika, mida õpitakse 1.–9. õpigrupini. Ainekavades kirjeldatud õpitulemuste saavutamiseks on õppeainete arvestuslikud nädalatunnid kooliastmeti järgmised:

	I kooliaste	II kooliaste	III kooliaste
kunstiõpetus	4	3	3
muusika	6	4	3

Õppeainete nädalatundide jagunemine kooliastmete sees ja õppesisu klasside kaupa määratakse kindlaks kooli õppekavas arvestusega, et õpitulemused ning kooliastme lõpuks taotletavad teadmised, oskused ja hoiakud on saavutatavad.

Ainevaldkonna kirjeldus ja valdkonnasisene lõiming

Kunstiainete pädevus lähtub arusaamast, et õpilase areng on elukestev ja mõjutatud kultuurist ning kunstid (muusika, kunst, kirjandus, draama, film, tants) ja kultuur laiemalt (visuaalkultuur, pärand- ja pärimuskultuur jms) on inimese dialoogipartnerid kogu elu jooksul. Kunstid on olulised väärtushinnangute, suhtluskultuuri, empaatia ning kriitilise mõtlemise arendamise vahendid. Kunstide kui professionaalse kõrgkultuuri loomingu kõrval on tähtis ka uuriv ja leiutav looming ning kultuur mõtestatud inimtegevusena laiemalt.

Kunstiained rõhutavad õppe koondumist viie põhimõtte ümber:

1) kunste on vaja tõlgendada. Kunstide kõne ei ole sõnasõnaline, kunstiteosed pakuvad eri tõlgendusvõimalusi ja tähendusi, mis põhinevad alati maailmavaatel, varasemal elu - ja kunstikogemusel ning on juhitud tunnetest, samuti kogemise kontekstist. Tõlgendamise puhul on alati võimalik lähtuda erinevatest vaatepunktidest ja ootustest. Isiklik kogemus kasvatab kogemuse tähenduslikkust õpilase jaoks. Kunsti ja muusikaõppimisel on vaja toetada tõlgendamisoskust;

2) kunstid toetavad mitmekülgset loovust. Kunsti ja muusika õppimine kujundab õppija loovust ja isiksuseomadusi, mis annavad eeldused mis tahes inimtegevuse valdkonnas probleeme uut viisi lahendada, et jõuda originaalsete, kasulike, eetiliste ja vähemalt looja jaoks soovitud 2 tulemusteni. Kunstidega tegelemine põhikoolis toetab õpiloovust (uudsed tähenduslikud kogemused ja nende mõtestamine, uurimis- ja refleksioonioskused) ning argiloovust (fantaasia, maailma uudne mõtestamine enda jaoks, uudne toimimisviis igapäevaelus);

3) kunstid toetavad esteetilise tundlikkuse kasvu ning inimese heaolu. Kunsti ja muusika õppimine põhikoolis võimaldab õpilasel ära tunda, emotsionaalselt kogeda ja hinnata enda ümber subjektiivset ilu (kuuldavat, kombatavat, nähtavat, abstraktset) ning nautida seda samavõrra nagu teiste oskusi või meisterlikkust. Ilu ja meisterlikkuse väärtustamine toetab rahulolu ja tähenduse leidmist maailmas, suurendab maailmaga seotuse tunnet ning innustab inimest püüdlema oma eesmärkide poole. Kunstiainetel on tähtis osa muutuvates oludes isiklikku ja ühiskondlikku heaolusse panustava inimese kujundamisel;

4) kunstiaineid õppides arenevad kinesteetilised oskused ja kognitiivsed võimed, mis on lahutamatult seotud loomega – musitseerimise ja visuaalkunsti, ent ka performatiivsete kunstide loomisega. Kunstitegevustes toetatakse sügavama kognitiivse võimekuse kujunemist. Õppimine (sh musitseerimine ja visuaalkunst, kuid ka performatiivsete kunstide loomine) on sügavam, kui see toimub terviklikult nii keha kui ka vaimu ja eri meelte koostöös;

5) kunstiainete õppimine toetab iseenda mõistmist ja mõtestamist ning üldpädevuste omandamist sisukalt ja terviklikult. Kunsti ja muusikaga järjepidev tegelemine toetab õppija eneseusalduse kujunemist ning eneseväärikust. Kunstide kaudu saab tõhusalt arendada kognitiivseid oskusi, nt loovat ja kriitilist mõtlemist, refleksiooni- ja analüüsioskusi, samuti mittekognitiivsed oskusi, nt avatust, otsustusvõimet ja riskijulgust.

Võimalusi valdkonnaüleseks lõiminguks, üldpädevuste arengu toetamiseks ja õppekava läbivate teemade käsitlemiseks

Kunsti ja muusika õppimise kaudu toetatakse õpilastes kõigi riikliku õppekava üldosas kirjeldatud üldpädevuste arengut. Üldpädevuste saavutamist toetab õppeainete eesmärgipärane lõimimine teiste valdkondade õppeainetega ning läbivate teemade õpilase jaoks tähenduslik käsitlemine. Selle tulemusel kujuneb õpilasel suutlikkus rakendada oma teadmisi ja oskusi eri olukordades, kujundada enda väärtushoiakuid ja -hinnanguid ning võimalus omandada ettekujutus ühiskonna kui terviku arengust. Seejuures on väga oluline aineõpetajate süsteemne ja järjepidev koostöö õpilase kogu õppeaja vältel. Üldpädevuste kujundamise ning läbivate teemade käsitlemise ja lõimingu korraldamise põhimõtted määratakse kooli õppekava üldosas ning rakendamist täpsustatakse valdkonnakavas.

Kultuuri- ja väärtuspädevus. Kunstivaldkonna õppeainetes rõhutatakse kultuuriteadmisi ja ühisel kultuuripärandil põhinevat kultuuriruumi õppija identiteedi osana. Tegevustes väärtustatakse individuaalset ning kultuurilist mitmekesisust. Käsitletavate teemade, analüüsitavate kunstiteoste ja - sündmuste kaudu toetatakse eetiliste ning esteetiliste väärtushoiakute kujunemist. Praktiline loominguline tegevus ja selle üle arutlemine õpetavad teadvustama kunsti ja muusikat eneseväljenduse vahendina, hindama erinevaid ideid, seisukohti ja probleemilahendusi ning austama autorsust. Kasvatatakse teadlikku ja kriitilist suhtumist kõikidesse infokanalitesse.

Sotsiaalne ja kodanikupädevus. Uurimuslikud ja praktilised rühmatööd, loovtööd, arutlused ja esitlused, ühismusitseerimine, ühistes kunstiprojektides ning valdkondlikes ja valdkondadeülestes õppeprojektides osalemine kujundavad koostöövalmidust ning aitavad väärtustada üksteise toetamist. Kultuurisündmustel osalemine aitab kujundada kultuurilist ühtsustunnet. Kunstiteoste üle arutledes harjuvad õpilased oma seisukohti kaitsma ning teiste arvamustest lugu pidama. Kunstiained teadvustavad inimese kui keskkonna kujundaja ja kasutaja mõju, juhtides teadlikult ning jätkusuutlikult tegutsema nii looduses kui ka inimeste loodud ruumilistes ja virtuaalsetes 3 keskkondades. Enesemääratluspädevus. Pidev tagasiside andmine ja eneseanalüüsi oskuse arendamine aitavad tundma õppida oma huve ja võimeid ning kujundada positiivset minapilti. Kultuuriliste ja sotsiaalsete teemade käsitlemine (vaadeldavad kultuurinähtused, kunstiteoste ja muusikapalade ainestik ning sõnumid jne) aitab kujundada personaalset, sotsiaalset ja kultuurilist identiteeti.

Õpipädevus. Kunstides kujundatakse õpipädevust eriilmeliste ülesannete, õppemeetodite ja töövormide kaudu, mis võimaldavad õpilastel teadvustada ning kasutada oma õpistiili. Nii individuaalselt kui ka rühmas lahendatavad uurimis- ja probleemülesanded eeldavad info hankimist, selle analüüsimist ja tõlgendamist ning õpitu kasutamist uudsetes olukordades. Kunstides saavad õpilased ise jõukohaseid ülesandeid luua, oma valikute sobivust kontrollida, uusi oskusi katsetada ning järjekindlalt harjutada. Pidev tagasiside ja eneseanalüüs aitavad järjest suurendada õppija rolli oma õpitegevuse juhtijana.

Suhtluspädevus. Kunstiainetes on tähtsal kohal kunstiteostest, -stiilidest, -ajastutest jms rääkimine, kasutades kirjelduses nii korrektset emakeelt kui ka ainespetsiifilist terminoloogiat. Tööde esitlemine ning aruteludes erinevate seisukohtade võrdlemine ja kaitsmine toetavad väljendusoskust ning ainealase oskussõnavara kasutamist. Kunsti- ja muusikateemaliste referatiivsete ning loovtööde koostamine eeldab oskust

mõista teabetekste ning suunab kasutama mitmesuguseid info esitamise viise (tekst, joonis, skeem, tabel, graafik jms). Kunstiainetes tutvutakse kunsti ja muusika kui kommunikatsioonivahenditega, õppides tundma neile eriomast mitteverbaalset keelt ning „tõlkides" sõnumeid ühest keelest teise

Ettevõtlikkuspädevus. Vajalike oskuste kujunemist toetavad kunstiainetes individuaal- ja rühmatöö, uurimuslikud ning probleemipõhised ülesanded ja õpitava sidumine nüüdisaegse igapäevaeluga. Kunstiainetes väärtustatakse uuenduslikke ning loovaid lahendusi. Praktiline loovtegevus annab võimaluse katsetada erinevaid ideede väljendamise ja esitlemise võimalusi, valides leidlikult sobivaid meetodeid ning rõhutades oma tugevaid külgi. Õpitakse tegevust planeerima ja analüüsima, vastutama tööde lõpetamise ja tulemuse eest. Tutvutakse ka valdkonnaga seotud elukutsete ning institutsioonidega.

Matemaatika-, loodusteaduste ja tehnoloogiapädevus. Kunstiainetes rakendatavate ülesannete lahendamiseks tuleb sõnastada probleeme, arutleda lahendusteede üle, põhjendada valikuid ja analüüsida tulemusi. Õpitakse kasutama kunstimõisteid (kompositsioon, struktuur, rütm jne), võrdlema ja liigitama erinevate nähtuste tunnuseid ning kasutamasümboleid. Kunstiterminoloogias kasutatakse matemaatika ja tehnoloogia sõnavara ja mõisteid. Loomeülesandeid täites õpitakse kasutama tehnoloogiavahendeid ning innovaatilisi lahendusi, mõistma teaduse ja tehnoloogia rolli muusika ning kunsti arengus.

Kunstiainete lõimingu võimalusi teiste ainevaldkondadega

Nüüdisaegne kultuur on interdistsiplinaarne. Kunstiained on tihedalt seotud kõigi inimtegevuse valdkondade ning oma ajastu mõtteviisiga. Kunsti aineseks on inimeseks olemine, sotsiaalsed suhted ja maailm erinevates avaldumisvormides. Teiste ainevaldkondadega suhestumine on kunstivaldkonna õppeainete loomulik osa ning valdkondadeüleseks lõiminguks on palju võimalusi. Eri kultuuridega tutvutakse paljudes teiste valdkondade õppeainetes (keel ja kirjandus, võõrkeeled, ajalugu ja ühiskonnaõpetus, geograafia, käsitöö ja tehnoloogia, kehaline kasvatus) ning kujundatakse seeläbi väärtushoiakuid ja teadvustatakse maailma kultuurilist mitmekesisust. Kunstiainetes keskendutakse võrreldes teiste õppeainetega kontsentreeritumalt kultuuridevahelise dialoogi mõtestamisele ja loovuse kasutamisel nüüdisühiskonna innovatsiooni allikana. Mitmes ainevaldkonnas – keeltes ja kirjanduses, matemaatikas, tehnoloogias, kehalises kasvatuses – kasutatakse kunstiainetega kattuvaid mõisteid (nt kompositsioon, struktuur, mõõdud, nurgad, geomeetrilised kujundid, rütm, plaan, stiil, variatsioon, improvisatsioon, liikumine, dünaamika jms). Kunstivaldkonna õppeainetes toetutakse teistes õppeainetes omandatud teadmistele, samas süvendatakse ja visualiseeritakse neid teadmisi. Praktiliste tegevuste kaudu kujundatakse arusaama, et teadmised ja pädevused on omavahel seotud ja igapäevaelus rakendatavad. Ainevaldkondade piire ületavad õppeprojektid võimaldavad lõimida kunstiaineid teiste ainevaldkondadega ja kujundada pädevusi.

Keel ja kirjandus, sh võõrkeeled. Arendatakse suulist ja kirjalikku eneseväljendusoskust, diktsiooni, funktsionaalset lugemisoskust ning infokanalite kasutamise oskust ja vaadeldakse eri ajastute ning kultuuride lugusid muusikas ja kujutavas kunstis, teatri- ja filmikunstis.

Matemaatika. Arendatakse seoste loomise oskust ja loogilist mõtlemist (matemaatiline keel, struktuur, sümbolid ja meetodid), samuti matemaatiliste sümbolite, kujundite ning mõistete tundmist.

Loodusained. Teadvustatakse inimese kuulmis- ja nägemismeele füsioloogilist eripära, õpitakse tundma looduskeskkonda ja selle eluvormide mitmekesisust ning helide, valguse ja värvide omadusi.

Sotsiaalained. Vaadeldakse suhteid teiste inimeste ja inimrühmadega ning eri kultuuride kommete ja pärimustega, kunsti ning kultuuri rolli ja muutumist ajaloo eri etappidel.

Tehnoloogia. Arendatakse käelist tegevust ning loovat mõtlemist, oskust innovaatilisi ideid kavandada ja praktikas ellu viia (loomisprotsess, tehnoloogiad ja tehnikad).

Kehaline kasvatus. Arendatakse kehatunnetust, tähelepanu, motoorikat, reageerimiskiirust ja koordinatsiooni.

Läbivate teemade rakendamise võimalusi

Kunstiaineid on võimalik seostada kõigi läbivate teemadega. Õppekava läbivaid teemasid peetakse silmas valdkonna õppeainete eesmärgiseade puhul, õpitulemuste ning õppesisu kavandamisel lähtutakse kooliastmest ning õppeaine spetsiifikast.

Elukestev õpe ja karjääri planeerimine. Kujundatakse iseseisva õppimise ja tegutsemise oskust, mis on oluline alus elukestva õppe harjumuste ning hoiakute omandamisel. Erinevate õppevormide kaudu arendatakse õpilaste suhtlus- ja koostööoskusi, mis on olulised tulevases tööelus. Kunst ja muusika võimaldavad õpilastel teadvustada oma võimeid ja huvisid, omandada nii ainealaseid kui ka üldisemaid mõtlemis- ning tegutsemisstrateegiaid. Tutvutakse kunstide mitmekülgsete väljunditega igapäevaelus, kunstidega seotud ametite ja elukutsetega, võimaldatakse vahetult kokku puutuda töömaailmaga, nt külastades loomeettevõtteid. Õpilastele tutvustatakse ainevaldkonnaga seotud erialasid ja edasiõppimise võimalusi.

Keskkond ja jätkusuutlik areng. Teabekeskkond. Need teemad hõlmavadmitmekülgseid oskusi, nagu info leidmine muusika ja kunsti kohta, helilise ja visuaalse kommunikatsiooni väljendusvahendid, keskkonna visuaalne ning heliline kujundamine. Tutvutakse andmebaasidega, meediakeskkonna võimaluste ja ohtudega ning autorikaitse probleemidega. Teadvustatakse ümbritsevat loodus- või tehiskeskkonda loomingu allikana ja õpitakse keskkonda säästma. Väärtustatakse pärandkultuuri ning rahvuskultuuri jätkusuutlikku arengut. Osatakse näha võimalusi taaskasutuseks,analüüsitakse tehiskeskkonna objekte ökoloogilisest, esteetilisest ja eetilisest vaatepunktist.

Kodanikualgatus ja ettevõtlikkus. Kunstiainetes julgustatakse kujundama ja väljendama oma seisukohti ühiskonnas toimuvate protsesside kohta ning ideesid katsetama ja ellu viima.

Tehnoloogia ja innovatsioon. Kunstiainetes kasutatakse praktiliste loovtegevuste kaudu erinevaid oskusi ja vahendeid ning leiutatakse ja katsetatakse uusi võimalusi, toetades pidevalt muutuvas tehnoloogilises elu-, õpi- ning töökeskkonnas toime tuleva inimese kujunemist.

Tervis ja ohutus. Kunstiainetes teadvustatakse kunstidega tegelemise emotsionaalselt tasakaalustavat mõju. Kujutavas kunstis kasutatakse materjale, töövahendeid ja instrumente, mille juures tuleb järgida ohutuse ning otstarbekuse printsiipe.

Väärtused ja kõlblus. Kultuuriline identiteet. Õppesisus ja -tegevustes tutvutakse kohaliku, Eesti ja maailma kultuuripärandiga, teadvustatakse kultuuri rolli igapäevaelus, pärandkultuuri arenemist tänapäevases globaliseeruvas maailmas. Kujundatakse avatud ja lugupidavat suhtumist nii erinevatesse kultuuritraditsioonidesse kui ka nüüdisaja kultuurinähtustesse. Väärtustatakse uute ideede ning isiklike kogemuste ja emotsioonide loomingulist väljendamist. Õpilasi suunatakse osalema ühiseid väärtusi kujundavatel kunstisündmustel (näitused, muuseumid, kontserdid ja etendused). Tähtis on noorte endi osalemine/esinemine laulupidudel, muusika- ja kunstiüritustel.

Õppe kavandamine ja korraldamine

Õpe on õppijakeskne, toetab õpimotivatsiooni hoidmist ning õpilaste kujunemist aktiivseiks ja iseseisvaiks õppijaiks ning loovaiks ja kriitiliselt mõtlevaiks ühiskonnaliikmeiks, kes suudavad teha valikuid ja vastutada oma õppimise eest. Õpet kavandades ja korraldades lähtutakse õppekava üldpädevustest, kooli väärtustest, kooliastme lõpuks taotletavatest teadmistest, oskustest ja hoiakutest ning õpitulemustest ja kooli õppekavas sätestatud õppesisust, kooliastmete õppe ja kasvatuse rõhuasetustest ning läbivate teemade ja lõimingu rakendamise põhimõtetest. Põhikoolis õpet kavandades ja korraldades teevad õpetajad koostööd, seejuures:

1. arvestatakse õpilaste eelteadmisi, huvisid, individuaalset eripära ja isikupäraseid erivõimeid, kasutatakse diferentseeritud ja sobivat pingutust nõudvaid ülesandeid, mille sisu ja raskusaste toetavad individualiseeritud ja õpilasele tähenduslikku käsitlust, reageeritakse õpi- ja eluraskustele ning pakutakse õpiabi ja tuge õpivalikutes;
2. võetakse arvesse kohalikku eripära ning muutusi ühiskonnas, kunsti ja muusika uusimaid käsitlusi, rakendatakse didaktika nüüdisaegseid käsitlusi;
3. taotletakse, et õpilase õpikoormus (sh kodutööde maht) on mõõdukas, jaotub õppeaasta jooksul ühtlaselt ning jätab piisavalt aega puhkuseks ja huvitegevuseks;
4. võimaldatakse õpet nii iseseisvalt kui ka koos teistega, kujundatakse õpiharjumusi ja -oskusi ning suunatakse tegema valikuid;
5. kaasatakse õpilasi õppe kavandamisse, võetakse aega eesmärkide ja taotletavate õpitulemuste saavutamise viiside ja hindamiskriteeriumide läbiarutamiseks ning refleksiooniks;
6. kavandatakse piisavalt aega terviklike õppeühikute, mitmeid osaoskusi arendavate ning õppijate jaoks tähenduslike tulemusteni viivate õppeülesannete täitmiseks;
7. rakendatakse uurivat õpet, kasutatakse mitmekesiseid ja kombineeritud õppemeetodeid ning aktiivsust, loovust, koostööd ja tagasisidet

soodustavaid tegevusi;
8. rakendatakse nii traditsioonilisi kui ka nüüdisaegseid info- ja kommunikatsioonitehnoloogial põhinevaid õpikeskkondi ning õppematerjale ja -vahendeid;
9. kasutatakse mitmekesist õpikeskkonda: loodus- ja linnakeskkond, arvuti- ja multimeediaklass, virtuaalkeskkond jne, käiakse õppekäikudel, kontsertidel, teatrites, näitustel, muuseumides, stuudiotes, muusikakoolides, looduses, raamatukogudes jm;
10. võimaldatakse siduda õpet koolivälise eluga, et kogu ainekäsitlus oleks võimalikult elulähedane, õpilasele eakohane ja tähenduslik; seostatakse õppesisu näidetega nii Eesti kui ka maailma kunstist ja rahvakultuurist.

1.6. Hindamine

Hindamine kunstiainetes suunab ja julgustab õpilasi õppima ning tekitab ja hoiab huvi kunsti ja muusika vastu. Hindamise aluseks on põhikooli riikliku õppekava üldosas sätestatu, kunsti ja muusika ainekavas esitatud õpitulemused ning kooli kehtestatud hindamisjuhised. Hindamise nõuded ja korraldus, sh mittenumbrilise hindamise kasutus ja kooliõppekava väliselt, sh mitteformaalhariduses omandatud teadmiste ja oskuste arvestamine täpsustatakse kooli õppekavas. Hindamise käigus saavad õpilased mitmekülgset tagasisidet oma töökultuuri ja töö ning individuaalse arengu kohta, millega toetatakse nende kujunemist positiivse minapildi ja adekvaatse enesehinnanguga ennastjuhtivaiks õppijaiks. Hindamisega luuakse õpilastele võimalusi õppe vältel oma edusamme esile tuua, julgustades neid enda tugevaid külgi kasutama ja uusi oskusi arendama. Õpilastele võimaldatakse eri viise eneseanalüüsiks ja kaaslastelt tagasiside saamiseks ning selle aktseptimiseks. Õpetaja saab hindamise kaudu teavet oma õpetamise tulemuslikkuse kohta ning sisendit nii õppe kui ka iseenda pädevuste arendamiseks. Alates esimesest kooliastmest kaasatakse õpilane nii oma tööd hindama kui ka kaasõpilastele tagasisidet andma.

Õpilasele on õppeühiku (õppetegevuste kogum, mis on suunatud samade õpitulemuste saavutamisele) alguses teada, mida ja millal hinnatakse, mis hindamisvahendeid kasutatakse ning mis on hindamiskriteeriumid. Õpilast suunatakse õppe käigus oma õppimist ja seatud eesmärkide saavutamist analüüsima ning reflekteerima. Aineteadmiste ja -oskuste kõrval antakse tagasisidet üldpädevuste arengu ning väärtushoiakute ja -hinnangute kujunemise kohta. Hoiakute kujunemise kohta antakse tagasisidet suunavate ja toetavate sõnaliste hinnangutega. Õpilase seisukohtadele ühiskonnas ja maailmas toimuva kohta antakse sõnalist kirjeldavat tagasisidet. Kirjalikke ülesandeid hinnates arvestatakse eelkõige töö sisu, kuid pööratakse tähelepanu ka õpilase keelekasutusele, sh kunsti- ja muusikaterminite õigele kasutusele ning õigekirjale, mida arvestatakse hindamisel ülesande eesmärgi ja kokkulepitud hindamiskriteeriumide põhjal.

Hindamisel lähtutakse õppimisele seatud eesmärgist ja hinnatakse seda, mida on õpetatud, rakendades nii diagnostilist, kujundavat kui ka kokkuvõtvat hindamist, mida esitatakse nii sõnaliste hinnangute kui ka numbriliste hinnetena. Diagnostiliselt hinnates selgitatakse välja õpilaste eelteadmiste ja oskuste tase, ainealased väärarusaamad ning eriomased õpiraskused, et kavandada edasist õppimist ja õpetamist. Erineva keerukusastmega teadmiste, oskuste ja hoiakute hindamise võimaldamiseks kasutatakse mitmekesiseid hindamisviise ja -vorme.

Hindamisvahendi ja -viisi valik sõltub seatud õppe-eesmärkidest ning eeldatavast õpitulemusest. Kunstiainete valdkonnapädevuse omandamisel on õppe jooksul oluline roll kujundaval hindamisel, mis toetab õpilase eneseusku ja innustab teda oma võimeid arendama. Kujundava hindamise kaudu saab õpilane temale arusaadaval viisil esitatud suulist ja kirjalikku tagasisidet oma õpitulemuste saavutamise taseme ning tugevate külgede ja arenguvõimaluste kohta.

Kujundava hindamise rakendamist toetab õppeolukorras tehtud tööde õpilasepoolne dokumenteerimine näiteks kavandite, jooniste, õpimapi, blogina vms. Kunstiainetes väärtustatakse harjutamist. Õpitulemuste saavutamise toetamise kõrval keskendutakse kujundava hindamise vältel järgmistele aspektidele:

1. loovuse arengu toetamine (probleemide märkamine, mõtete voolavus ja paindlikkus, originaalsus, probleemilahendamisoskused, refleksioon);
2. huvi ja nii õppest kui ka kunsti- ja kultuurielust aktiivse osavõtu toetamine;
3. isikliku sideme loomine ainega ja isikupärase väljenduslaadi otsimine;
4. sallivuse areng ja silmaringi avardumine.

1.7. Õppekeskkond

Õppekeskkonna kujundamisel lähtutakse riikliku õppekava alusväärtustest ning luuakse üksteist austav, vastastikku hooliv ja toetav, turvaline, kiusamis ja vägivallavaba õppekeskkond, mis rajaneb usalduslikel suhetel, sõbralikkusel ja heatahtlikkusel ning kus märgatakse ja tunnustatakse õpilase pingutusi ja õpiedu. Kunstiainete pädevuse kujunemise eeldus on õppimist, loovust ning eneseväljendust toetav sotsiaal-emotsionaalne, vaimne ja füüsiline õppekeskkond, mis peab soodustama õpilase iseseisvust, olema kaasav, piisavalt struktureeritud ning eakohane, mis on loovuse ja originaalsuse arendamisel ning avaldumisel oluline. Nii füüsiline kui ka vaimne keskkond peab vastama õpilaste võimetele. Eriti tähtis on arvestada psühholoogilisi baasvajadusi. Kunstid on muutuvad, vastuolusid tekitavad ning väärtuste ja kokkulepete piire kompavad. Seetõttu on eriti tähtis tagada turvaline vaimne keskkond, mille kujundamisele aitavad kaasa hinnanguvabad arutelud ja õpetaja pädevus tulla toime väärtuskonfliktidega. Kunstiainete õppimise füüsilise õppekeskkonna tagab kool, võimaldades õpet ruumis, mis on varustatud kvaliteetsete, õpilastele kokkulepitud korras kättesaadavate töövahendite ja materjalidega vabaks kasutamiseks, et toetada valikute tegemise oskust ja loovat eneseväljendust. Õpe toimub ka autentsetes keskkondades, linnaruumis, kontserdisaalides, näituse- ja etendusasutustes, kooli ümbruses, paikkonna kultuuriasutustes ja mujal.

Kunsti õpetamiseks on vaja

1. iseseisvaks ja rühmatööks vajalikku pinda eri formaadis tööde, ka suure formaadiga tööde tegemiseks;
2. 500-luksise päevavalgusspektriga valgustust tööpinnal ning käte ja töövahendite puhastamise võimalust;

3. reguleeritava kõrgusega molberteid või laudu koos joonistusalustega ning tööde kuivatamise, hoiustamise ja eksponeerimise võimalust;
4. kunstiraamatuid, ajakirju ja teatmeteoseid;
5. videoprojektori, foto- ja videokaamerate, arvutite, skanneri ja printeri kasutamise võimalust ning internetiühendust.

Muusika õpetamiseks on vaja

1. muusikategevusteks (sh rühmatööks ja liikumiseks) sobivat teisaldatava mööbliga piisavalt ventileeritavat ruumi;
2. mitmesuguseid vahendeid: klaver, noodijoonestikuga tahvel, noodipuldid, rändnoot, astmetabel, klaviatuuritabel;
3. musitseerimiseks vajalikke pille: Orffi instrumentaarium (rütmi- ja plaatpillid), plokkflöödid või väikekandled, akustilised kitarrid, ukuleled vm;
4. multimeediavahendid (muusikakeskus hifi, arvuti + kõlarid); muusika õppimiseks ja loomiseks sobivad rakendused (äpid), nt noodistusprogramm, salvestusprogramm jt; videoprojektor.

Muusikaõpetuse ainekava

Õppeaine kirjeldus

Muusikal kui universaalsel suhtlusvahendil on läbi aegade olnud tähtis osa laste ja noorte vaimsel, moraalsel ning esteetilisel kasvatamisel. Muusikaõpetuse taotlus on luua muusikateadmiste, -oskuste ja -kogemustesüsteem. Üldhariduskooli muusikaõpetuse eesmärk on tekitada huvi

muusika ja musitseerimise vastu ning kujundada harmoonilist ja loovat isiksust. Muusikaõpetuses lähtutakse eesti koolimuusikas väljakujunenud traditsioonidest ja põhimõtetest (Riho Päts, Heino Kaljuste), mis toetuvad Zoltán Kodály meetodile ja Carl Orffi pedagoogika adapteeritud käsitlusele ning tänapäeva pedagoogika teadmusele ja kogemusele. Muusikaga tegelemine rikastab tundeelu, kujundab esteetilisi hoiakuid ja kultuurilisi tõekspidamisi. Muusikaõpetuse kaudu luuakse võimalused muusikaoskuste arenguks, avatakse ja avardatakse muusikaga tegelemise viise ning toetatakse elukestva muusikaharrastuse teket. Eesti ja maailma muusikakultuuri tutvustamise kaudu kujundatakse õpilaste sotsiaalkultuurilisi väärtushinnanguid ja muusikamaitset.

Muusikaõpetuses tähtsustatakse:

1. ühislaulmist kui rahvusliku kultuuritraditsiooni olulist väljendust ja edasikandjat;
2. loomingulist eneseväljendust;
3. õpilase loova ja kriitilise mõtlemise arengu toetamist;
4. õpilase isiklikku suhet muusikaga ning muusikalise suhtlemise rolli vaimse,
5. füüsilise ja emotsionaalse tasakaalustamise võimalusena;
6. muusika osa tasakaalustatud isiksuse eetilis-esteetiliste väärtushinnangute kujunemisel;
7. õppija huvi ja isikupära.

Muusika õppeaine sisuks on musitseerimine (laulmine, pillimäng, muusikaline liikumine, omalooming), muusika kuulamine ja muusikalugu, muusikaline kirjaoskus ning õppekäigud.

Muusikaõpetuse kaudu kujundatakse ja arendatakse õpilastes järgmisi osaoskusi:

1. laulmine,
2. pillimäng,
3. muusikaline liikumine,
4. omalooming,
5. muusika kuulamine.

Omaloomingulises tegevuses rakendatakse ja kinnistatakse muusikateadmisi ja -oskusi. Muusika kuulamisega arendatakse kuulamisoskust,

tähelepanu, analüüsivõimet ja võrdlusoskust. Muusikaloos tutvustatakse muusika väljendusvahendeid, stiile, heliloojaid ja interpreete ning omandatakse kultuuriloolisi teadmisi. Muusikalise kirjaoskuse all mõistetakse ainekavas sisalduvat elementaarset noodikirja lugemise oskust, mida omandatakse musitseerides ja mis loob eeldused muusika teadlikumaks mõistmiseks. Muusika võimaldab osaleda kultuuris mitmel viisil ja kujundada elukestvat harrastust. Õppekäigud (sh virtuaalsed) kontserdipaikadesse, teatritesse ning muuseumidesse kujundavad õpilaste silmaringi ja muusikamaitset, teadmisi kohalikust, oma riigi ja maailma kultuuripärandist ning nende rollist maailmas ja peamistest kultuurisaavutustest (sh popkultuurist). Muusikaõpetuse lahutamatu osa on kooli kontserdielus osalemine, et õpilased omandaksid kogemusi nii esineja, kuulaja kui ka korraldajana. Muusikaõpetust kavandades ja korraldades leitakse tunnivälise loometegevuse võimalusi (koorilaul, solistid, ansamblid, orkestrid, kontsertide jm esinemiste kavandamine, töötoad jms).

Valdkonnasisene lõiming

Muusikaõppe siht on omandada muusikaline haridus ning arendada mõtlemis-, koostöö- ja eneseväljendusoskusi, et toetada isiksuslikku arengut ning toimetulekut tänapäevases mitmekultuurilises muutuvas maailmas. Muusika võimaldab õpilasel tunnetada endas loojat ning toetab seeläbi aktiivse maailmavaate omaksvõttu ja ettevõtlikku ellusuhtumist. Muusikaõpetuse lahutamatu osa on muusikaline eneseväljendus, millega arendatakse õpilase isikupära, omandatakse oskused ja teadmised üksi ning koos musitseerimiseks ja loominguliseks eneseväljenduseks. Musitseerimine on keskne tegevus muusikateadmiste ja -oskuste omandamiseks ning loova ja harmoonilise isiksuse kujunemiseks. Rühmas või üksi õppides arendatakse suhtlemis- ja koostööoskust, üksteise kuulamise oskust, ühtekuuluvustunnet, hoolivust, paindlikkust ja tundetarkust ning juhitakse õpilaste enesehinnangut ja õpimotivatsiooni. Ühislaulmise ning koorilauluga arendatakse sotsiaalseid oskusi ning kujundatakse rahvuslikku eneseteadvust ja isamaa-armastust. Omalooming on seotud lihtsate kaasmängude, saadete, rütmilis-meloodiliste improvisatsioonide, muusikalise liikumise ja tekstide loomisega, mille käigus luuakse võimalused muusikalise eneseväljenduse ja esinemisjulguse kujunemiseks ning arenemiseks. Oskuste kujunemine on järjepidev protsess ja oma kogemustega seostatakse teadmisi nüüdisaegsest maailmast. Oluline on avastada ja luua seoseid teistes õppeainetes käsitletavate ajastute ja teemadega. Muusikaõpetust käsitletakse nii omaette väärtussüsteemi kui ka võtmena ümbritseva elu mõtestamiseks, mõistmiseks ja tunnetamiseks. Nii ajaloolise kui ka nüüdismuusika mõistmisele annavad aluse õppekäigud kontsertidele ja tutvumine erinevate pillidega. Peamine on luua sild mineviku ja nüüdisaja nähtuste vahel. Oluline koht on ka rahvuskultuuri tundmaõppimisel ja tähtsustamisel.

Hindamise alused

Hindamise eesmärk muusikas on toetada õpilaste arengut, innustada õpilasi leidma isikupäraseid ideid ja loovaid lahendusi ning suunata neid sihikindlalt õppima; suunata õpilaste enesehinnangu kujunemist, tekitada neis muusika- ja kultuurihuvi ning luua alus elukestvale muusikaharrastusele; juhtida ja toetada õpilasi haridustee valikul muusika valdkonnas. Hindamine annab tagasisidet õpilaste individuaalse arengu kohta ning on lähtekohaks järgnevat õpet kavandades.

Õppetegevuse käigus motiveeritakse õpilase arengut vahetu suulise tagasiside kaudu, tuues välja soorituse positiivsed küljed ning andes edasiviivat nõu. Õpilastele võimaldatakse eri viise eneseanalüüsiks ja kaaslastelt tagasiside saamiseks. Arvestuslikult hinnatakse korraga ühte või mitut teemat. Hinnetel võib olla sõltuvalt töö mahust erinev kaal.

Kuna muusikaõpetuses on oluline osa protsessil, siis hindamisel arvestatakse ka tunnist osavõtu aktiivsust. Koolikooris ja muusikaolümpiaadil osalemist võetakse trimestrihinde kujunemisel arvesse.

Esimeses kooliastmes saavad õpilased sõnalist tagasisidet, alates 5. õpigrupist hinnatakse õpilasi tähthindega, millele lisandub sõnaline tagasiside.

Muusika õppe- ja kasvatuseesmärgid I kooliastmes

Laulmine

Õpilane:

1) laulab loomuliku kehahoiu ja hingamise, vaba tooni ja selge diktsiooniga üksi, ansamblis või kooris;
2) väljendab lauldes muusika sisu ning meeleolu;
3) laulab eakohaseid laste-, mängu- ja mudellaule, regilaule, kaanoneid, eesti ja teiste rahvaste laule;
4) laulab peast kooliastme ühislaule: Eesti Vabariigi hümn „Mu isamaa, mu õnn ja rõõm“ (F. Pacius / J. V. Jannsen), „Mu koduke“ (muusika ja sõnad A. Kiiss), „Tiliseb, tiliseb aisakell“ (L. Wirkhaus / J. Oro); lastelaulud „Lapsed, tuppa“ (eesti rahvaviis / sõnad E. L. Wöhrmann) „Teele, teele, kurekesed“ (eesti rahvaviis / sõnad Fr. Kuhlbars), „Kevadel“ ehk „Juba linnukesed…“ (eesti rahvaviis / J. H. Hermann ja P. Tekkel), „Uhti, uhti, uhkesti“ (eesti rahvaviis / A. Piirikivi), „Emakesele“ (M. Härma / A. Oengo-Johanson), „Rongisõit**“** (G. Ernesaks / E. Niit);
5) on laulupidude traditsiooni edasikandja koorilaulja ja/või kuulajana, arutleb suuliselt kogetu üle;
6) mõistab muusikalise kirjaoskuse tähtsust ja rakendab seda lauldes.

Pillimäng

Õpilane:

1) rakendab keha-, rütmi- ja plaatpille lihtsamates *ostinato*’des ja/või kaasmängudes;
2) musitseerib väikekandlel või plokkflöödil esmaseid mänguvõtteid kasutades;

3) mõistab muusikalise kirjaoskuse tähtsust ja rakendab seda pillimängus.

Muusikaline liikumine

Õpilane:

1) väljendab muusika sisu ja karakterit liikumise kaudu üksi või rühmas;
2) kasutab liikumisel muusika väljendusvahendeid;
3) tantsib eesti laulu- ja ringmänge;
4) mõistab muusikalise kirjaoskuse tähtsust ja rakendab seda liikumisel.

Muusikaline omalooming

Õpilane:

1) rakendab omaloomingus muusika väljendusvahendeid (meloodia, rütm, tempo, tämber, dünaamika);
2) loob lihtsaid rütmilis-meloodilisi kaasmänge keha-, rütmi- ja plaatpillidel;
3) improviseerib astmemudelitele tuginedes;
4) loob lihtsamaid tekste (liisusalme, regivärsse, laulusõnu jne);
5) kasutab loovliikumist muusika meeleolu väljendamisel;
6) väljendab muusika meeleolu kunstitöödes;
7) mõistab muusikalise kirjaoskuse tähtsust ja rakendab seda omaloomingus.

Muusika kuulamine

Õpilane:

1) kirjeldab kogetud muusikaelamusi ning avaldab nende kohta arvamust suuliselt või muul looval viisil;
2) kirjeldab, iseloomustab ning võrdleb kuulatava laulu või muusikapala meeleolu ja karakterit, kasutades õpitud oskussõnavara ning muusika väljendusvahendeid (meloodia, rütm, tempo, tämber, dünaamika);
3) eristab ja iseloomustab kuuldeliselt vokaal- ja instrumentaalmuusikat, sh muusikažanre (marss, valss, polka);
4) otsib infot erinevatest etteantud allikatest, eristab kõla ja välimuse järgi eesti rahvapille ning kirjeldab neid.

I kooliastme lõpuks taotletavad teadmised, oskused ja hoiakud

Õpilane:

1. tunneb rõõmu laulmisest ja pillimängust, omaloomingust ja muusikalisest liikumisest ning muusika kuulamisest;
2. saab esmase ühislaulmise ja koorilaulu kogemuse ning pillimänguoskused;
3. kuulab keskendunult muusikat, enda ja kaaslaste muusikaesitusi ning avaldab selle kohta oma arvamust;
4. mängib loomeideedega ning katsetab musitseerimisel erinevaid muusika väljendusvahendeid;
5. rakendab omandatud muusikateadmisi ja -oskusi muusikategevustes, sh muusikalist kirjaoskust (helivältused, rütmid ja pausid:  ; 2- ja 3-osaline taktimõõt; JO- ja RA-astmerida, JO-võti; muusikalised oskussõnad vastavalt valitud teemadele).

Hindamine I kooliastmes

I kooliastmes hinnatakse kujundavalt. Õpilast suunatakse õppe käigus oma õppimist ja seatud eesmärkide saavutamist analüüsima ning reflekteerima. Alates esimesest kooliastmest kaasatakse õpilane nii oma tööd hindama kui ka kaasõpilastele tagasisidet andma.

1. Õpigrupi õpitulemused	**Õppesisu ja tegevus**
Laulmine	
Õpilane: 1) on harjunud laulma sirge selja, püstise pea ja avatud suuga julgelt, ilmekalt ja selge diktsiooniga kooris (kogu klassiga), ansamblis ja/või üksi; võtab osa ühislaulmisest; 2) väljendab laulu sisu ja meeleolu, kasutades erinevat dünaamikat ja tempot; pöörab tähelepanu lauldava laulu sõnadele; 3) laulab eakohaseid laste-, mängu- ja mudellaule, regilaule, eesti ja teiste rahvaste laule;	Lauldakse eakohaseid laste-, mängu- ja mudellaule, regilaule, eesti ja teiste rahvaste laule. Õpitakse laulma peast I kooliastme ühislaule (Eesti hümn, „Kevadel“). Repertuaari valikul arvestatakse eesti rahvakalendri tähtpäevadega (mardipäev, kadripäev, jõulud, vastlad jt) ja riiklike tähtpäevadega (isadepäev, Eesti vabariigi aastapäev, emadepäev jt). Lauldakse *a cappella* ja saatega nii kooris (kogu klassiga), ansamblis (näiteks pingiridade kaupa jne) kui ka üksi, mille käigus harjutakse kuulma ja kuulama nii ennast kui ka teisi. Tutvutakse laulupidude traditsiooniga ja kaasatakse õpilasi koolikoori.

4) laulab peast I kooliastme ühislaule: Eesti Vabariigi hümn „Mu isamaa, mu õnn ja rõõm“ (F. Pacius / J. V. Jannsen), „Kevadel“ ehk „Juba linnukesed…“ (eesti rahvaviis / J. H. Hermann ja P. Tekkel); 5) on tutvunud laulupidude traditsiooniga; 6) on tutvunud muusikalise kirjaoskusega ja rakendab seda lauldes: laulab endale sobivas tessituuris astmemudeleid, kasutades astmeid SO, MI ja RA; teadvustab õpitud rütme, rütmifiguure ja pausi laulmisel; 7) on tutvunud Kindluse kooli lauluga “Kindel kulg” (E. Liitmaa / L. Lass)	Tekitatakse harjumus lauldes hoida loomulikku kehahoidu (sirge selg, püstine pea, avatud suu). Õpilasi suunatakse laulma julgelt, ilmekalt ja selge diktsiooniga. Mõtestatakse lauldava laulu sõnu, väljendamaks selle sisu ja meeleolu läbi erineva dünaamika (*piano*, *forte*, valjenedes, vaibudes) ja tempo (kiire, aeglane). Tutvutakse laulu õppimist toetava muusikateooriaga, sh mõistetega: viis, rütm, meetrum, löök, takt, taktijoon, lõpujoon, taktimõõt (2-osaline ja 3-osaline taktimõõt), noot (noodipea ja noodivars). Tutvutakse rütmide, rütmifiguuride ja pausiga  rütmisilpide TA, TI-TI, TA-A, TA-A-A, paus abil ning teadvustatakse neid laulmisel. Õpitakse lugema noodist laulusõnu ning järgima rütmi ja meloodia liikumist. Õpitakse uusi laule noodist SO, MI ja RA astmetega. Tutvutakse erinevate noodimärkidega (kordusmärgid, esimene ja teine lõpp). Juhitakse tähelepanu laulu autoritele (helilooja ja luuletaja). Kirjeldatakse õpitavate laulude vormi läbi mõistete salm, refrään, eelmäng ja vahemäng. Tutvutakse relatiivsete astmete ja nende käemärkidega. Kinnistatakse eri tessituurides eelkõige SO, MI ja RA astmetel põhinevaid astmemudeleid. Astmed paigutatakse astmetrepile või -redelile ja noodijoonestikule.
Pillimäng	
Õpilane:	Musitseerimisel kasutatakse teadlikult rütme, rütmifiguure ja

1) mängib keha- rütmi- ja plaatpillidel lihtsamaid *ostinato'*sid, kaas-, eel- ja/või vahemänge, kasutades õigeid mänguvõtteid; oskab nimetada enda koolis olevate rütmi- ja plaatpillide nimetusi; 2) on tutvunud muusikalise kirjaoskusega: teadvustab õpitud rütme, rütmifiguure ja pausi musitseerimisel.	pausi  Keha-, rütmi- ja plaatpille mängitakse nii orkestris (kogu klassiga), ansamblis (näiteks pingiridade kaupa jne) kui ka üksi, mille käigus harjutakse kuulma ja kuulama nii enda kui ka teiste pillimängu. Tutvutakse kehapilli ning selle erinevate helide ja mänguvõimalustega. Rakendatakse kehapilli lihtsamates *ostinato'*des, kaas-, eel- ja/või vahemängudes, kasutades õpitud rütme. Tutvutakse oma koolis olevate rütmipillidega (kõlapulgad, triangel, võrutrumm, kõlatoru, marakad, rütmimunad, kuljused, tamburiin, taldrik, kastanjetid, agoogo, guiro, džembe, bongod, konga jt). Õpitakse rütmipillidel õigeid mänguvõtteid. Rakendatakse rütmipille lihtsamates *ostinato'*des, kaas-, eel- ja/või vahemängudes, kasutades õpitud rütme. Tutvutakse oma koolis olevate plaatpillidega (ksülofon, kellamäng, metallofon, kõlaplaadid). Õpitakse plaatpilli pulkade õiget käeshoidmist ja õigeid mänguvõtteid. Rakendatakse plaatpille lihtsamates *ostinato'*des, kaas-, eel- ja/või vahemängudes, kasutades õpitud rütme.
Muusikaline liikumine	
Õpilane: 1) väljendab muusika sisu ja karakterit liikumise kaudu üksi või rühmas;	Liikumistegevusi viiakse läbi nii üheskoos (kogu klassiga), gruppides (näiteks pingiridade kaupa jne) kui ka üksi, mille käigus harjutakse liikuma ja tunnetama nii enda kui ka teiste kohalolekut ruumis.

2) tajub ja tunnetab liikumise kaudu muusika väljendusvahendeid: rütme, rütmifiguure ja pausi, erinevaid temposid; 3) tantsib koos kaaslastega eesti laulu- ja ringmänge.	**Muusika väljendusvahendite tunnetamine liikumise kaudu.** Tutvutakse liikumise kaudu rütmide, rütmifiguuride ja pausiga  Tunnetatakse muusika erinevaid temposid ja väljendatakse dünaamika ja helikõrguste muutusi liikumise kaudu. **Eesti laulu- ja ringmängud.** Mängitakse ühiselt erinevaid eesti laulu- ja ringmänge, tutvudes nende sisu ja pärimuslike traditsioonidega. Väljendatakse mängudes esinevate tegelaste karaktereid. Harjutatakse ühistegevustes liikumist paaris, ühiselt ringjoonel (sõõris), vooris ja viirus.
Muusikaline omalooming	
Õpilane: 1) rakendab omaloomingus muusika väljendusvahendeid (meloodia, rütm, tempo, tämber, dünaamika); 2) loob lihtsaid rütmilis-meloodilisi kaasmänge keha-, rütmi- ja plaatpillidel, kasutades õpitud rütme, rütmifiguure ja pausi. 3) improviseerib astmemudelitele tuginedes; 4) loob lihtsamaid tekste (liisusalme, regivärsse, laulusõnu jne); 5) kasutab loovliikumist muusika meeleolu väljendamisel. 6) on tutvunud muusikalise kirjaoskusega: kasutab omaloomingu loomisel astmeid SO, MI ja RA ja õpitud rütme, rütmifiguure ja pausi.	Omaloomingut luuakse ja esitatakse üksi, ansamblis (näiteks pinginaabriga) ja/või kõik koos (kogu klassiga). Muusikalisi osaoskusi (laulmine, pillimäng, muusikaline liikumine) kasutatakse omaloomingus nii eraldi kui ka omavahel lõimitult. Luuakse lihtsamaid tekste ja esitatakse neid musitseerides. Improviseeritakse õpitud astmemudelitele (SO, MI, RA) tuginedes. Luuakse rütmilis-meloodilisi improvisatsioone, rütmijärgnevusi ja *ostinato*'sid ning esitatakse neid keha-, rütmi- ja plaatpillidel. Omaloomingut luues kasutatakse õpitud rütme, rütmifiguure ja pausi  .

	Väljendatakse muusikapala karaktereid improviseeritud liikumise kaudu. Laulu meeleolule luuakse sobivad liigutused.
Muusika kuulamine	
Õpitulemused **Õpilane:** 1) avaldab eakohaselt arvamust kogetud muusikaelamusest, kasutades õpitud oskussõnavara; 2) kirjeldab, iseloomustab ning võrdleb eakohaselt kuulatava laulu või muusikapala meeleolu ja karakterit; 3) eristab kuuldeliselt vokaal- ja instrumentaalmuusikat (laul ja muusikapala); 4) on tutvunud eesti rahvapillidega ja kirjeldab neid.	Kirjeldatakse kogetud muusikaelamusi ning avaldatakse nende kohta eakohaselt arvamust suuliselt või muul looval viisil. Tutvutakse laulu või muusikapala autorite ametitega (helilooja ja luuletaja). Uue repertuaari õppimisel juhitakse tähelepanu autoritele. Tutvutakse eesti rahvalaulude ja rahvapillidega. Eristatakse kuuldeliselt vokaal- ja instrumentaalmuusikat (laul ja muusikapala). Kirjeldatakse kogetud muusikaelamust eakohaselt, kasutades õpitud oskussõnavara. Tutvutakse kontserdikülastaja hea käitumise tavadega.
2. Õpigrupi õpitulemused	**Õppesisu ja tegevus**
Laulmine	
Õpilane:	1. klassis omandatud teadmiste kordamine. Lauldakse eakohaseid laste-, mängu- ja mudellaule, regilaule, eesti ja teiste rahvaste laule. Õpitakse laulma peast I kooliastme


1) oskab lauldes hoida loomulikku kehahoidu; on tutvunud laulmisele omaste hingamispõhimõtetega; laulab vaba tooni ja selge diktsiooniga üksi, ansamblis või kooris; 2) väljendab laulu sisu ja meeleolu, kasutades erinevat dünaamikat ja tempot; loeb iseseisvalt noodist laulusõnu; 3) laulab eakohaseid laste-, mängu- ja mudellaule, regilaule, eesti ja teiste rahvaste laule; 4) laulab peast I kooliastme ühislaule: „Mu isamaa, mu õnn ja rõõm“ (F. Pacius / J. V. Jannsen), „Mu koduke“ (muusika ja sõnad A. Kiiss), „Tiliseb, tiliseb aisakell“ (L. Wirkhaus / J. Oro); „Rongisõit” (G. Ernesaks / E. Niit); 5) on tutvunud laulupidude traditsiooniga; 6) mõistab eakohaselt muusikalise kirjaoskuse tähtsust ja rakendab seda lauldes: laulab endale sobivad tessituuris astmemudeleid, kasutades astmeid SO, MI, RA, LE, JO, (alumine) RA_I ja (alumine) SO_I (pentatoonika); kinnistab õpitud rütme, rütmifiguure ja pausi; 7) laulab peast Kindluse kooli laulu “Kindel kulg” (E. Liitmaa / L. Lass).	ühislaule: Eesti hümn, „Mu koduke”, „Tiliseb, tiliseb aisakell”, „Rongisõit”. Repertuaari valikul arvestatakse eesti rahvakalendri tähtpäevadega (mardipäev, kadripäev, jõulud, vastlad, kevadpühad) ja riiklike tähtpäevadega (isadepäev, Eesti vabariigi aastapäev, emadepäev jt). Tutvutakse laulu autoritega (helilooja ja luuletaja). Kinnistatakse harjumust hoida laulmisel loomulikku kehahoidu (sirge selg, püstine pea, avatud suu). Tutvutakse laulmisele omaste hingamise põhimõtetega. Lauldakse julgelt, ilmekalt ja selge diktsiooniga. Lauldakse *a cappella* ja saatega nii kooris (kogu klassiga), ansamblis (näiteks pingiridade kaupa jne) kui ka üksi, mille käigus kuuldakse ja kuulatakse nii ennast kui ka teisi. Tutvutakse laulupidude traditsiooniga ja kaasatakse õpilasi koolikoori. Mõtestatakse lauldava laulu sõnu, väljendamaks selle sisu ja meeleolu läbi erineva dünaamika (*piano*, *forte*, valjenedes, vaibudes) ja tempo (kiire, aeglane). Täiendatakse juba õpitud laulu õppimist toetavat muusikateooriat, sh kinnistades mõisteid: viis (meloodia), rütm, meetrum, löök, takt, taktijoon, lõpujoon, taktimõõt (2-osaline ja 3-osaline taktimõõt), noot (noodipea ja noodivars). Kinnistatakse rütme, rütmifiguure ja pausi  rütmisilpide abil TA, TI-TI, TA-A, TA-A-A, paus abil ning teadvustatakse neid laulmisel. Loetakse ladusalt noodist laulusõnu ning järgitakse rütmi ja meloodia liikumist. Õpitakse uusi laule noodist pentatooniliste astmete abil. Arvestatakse lauldes noodimärkidega (kordusmärgid, esimene ja teine volt, fermaat, latern, *segno*).

	Kinnistatakse laule õppides mõisteid salm, refrään, eelmäng ja vahemäng. Kinnistatakse 1. klassis õpitud astmemudeleid koos käemärkidega. Tutvustatakse uusi relatiivseid astmeid. Kinnistatakse lauldes eri tessituurides eelkõige SO, MI, RA, LE, JO, (alumine) RA_I ja (alumine) SO_I astmetel põhinevaid astmemudeleid (pentatoonika). Astmed paigutatakse astmetrepile või -redelile ja JO-võtme abil noodijoonestikule.
Pillimäng	
Õpilane: 1) mängib keha- rütmi- ja plaatpillidel lihtsamaid *ostinato'*sid, kaas-, eel- ja/või vahemänge, kasutades õigeid mänguvõtteid; oskab nimetada enda koolis olevate rütmi- ja plaatpillide nimetusi; mängib ja improviseerib plaatpillidel meloodiat, toetudes pentatoonikale; 2) on tutvunud väikekandle või plokkflöödi esmaste mänguvõtetega ja kasutab neid musitseerimisel. 3) mõistab eakohaselt muusikalise kirjaoskuse tähtsust: teadvustab õpitud rütme, rütmifiguure ja pausi musitseerimisel.	Musitseerimisel kasutatakse rütme, rütmifiguure ja pausi  Plaatpillidel musitseerides toetutakse pentatoonikale. Keha-, rütmi- ja plaatpille mängitakse nii orkestris (kogu klassiga), ansamblis (näiteks pingiridade kaupa jne) kui ka üksi, mille käigus kuuldakse ja kuulatakse nii enda kui ka teiste pillimängu. Väikekandle või plokkflöödi mängimisel kasutatakse esmaseid mänguvõtteid. Kehapilli rakendatakse lihtsamates *ostinato*'des, kaas-, eel- ja/või vahemängudes, kasutades õpitud rütme. Musitseeritakse oma koolis olevatel rütmipillidel (kõlapulgad, triangel, võrutrumm, kõlatoru, marakad, rütmimunad, kuljused, tamburiin, taldrik, kastanjetid, agoogo, guiro, džembe, bongod,

	conga jt), kasutades õigeid mänguvõtteid. Rakendatakse rütmipille lihtsamates *ostinato*'des, kaas-, eel- ja/või vahemängudes, kasutades õpitud rütme. Musitseeritakse oma koolis olevatel plaatpillidel (ksülofon, kellamäng, metallofon, kõlaplaadid), kasutades õigeid mänguvõtteid. Rakendatakse plaatpille lihtsamates *ostinatodes*, kaas-, eel- ja/või vahemängudes, kasutades õpitud rütme. Plaatpillidel musitseerides toetutakse pentatoonikale. Tutvutakse väikekandle või plokkflöödi esmaste mänguvõtetega, mida rakendatakse musitseerimisel.
Muusikaline liikumine	
Õpilane: 1) väljendab muusika sisu ja karakterit liikumise kaudu üksi või rühmas; 2) tajub ja tunnetab liikumise kaudu rütme, rütmifiguure ja pausi; tunnetab muusika erinevaid temposid ja väljendab dünaamika ja helikõrguste muutusi liikumise kaudu; arvestab liikudes enda ja teiste asukohaga ruumis; 3) tantsib koos kaaslastega eesti laulu- ja ringmänge ning labajalavalssi ja rei(n)lendrit.	Liikumistegevusi viiakse läbi nii üheskoos (kogu klassiga), gruppides (näiteks pingiridade kaupa jne) kui ka üksi, mille käigus liigutakse ja tunnetatakse nii enda kui ka teiste kohalolekut ruumis. Tutvutakse liikumise kaudu rütmide, rütmifiguuride ja pausiga  Tunnetatakse muusika erinevaid temposid ja väljendatakse dünaamika ja helikõrguste muutusi liikumise kaudu. Mängitakse ühiselt erinevaid eesti laulu- ja ringmänge, tutvudes laulumängu sisu ja pärimusliku traditsiooniga. Väljendatakse mängudes esinevate tegelaste karaktereid. Tantsitakse ühiselt eesti rahvatantse (labajalg ja reinlender), kasutades tantsude põhisamme. Ühistegevuses liigutakse paaris, ühiselt sõõris (ringjoonel), vooris ja viirus.

Muusikaline omalooming	
Õpilane: 1) rakendab omaloomingus muusika väljendusvahendeid (meloodia, rütm, tempo, tämber, dünaamika); 2) loob lihtsaid rütmilis-meloodilisi kaasmänge keha-, rütmi- ja plaatpillidel, kasutades õpitud rütme, rütmifiguure ja pausi; 3) improviseerib pentatoonika astmetele tuginedes; 4) loob lihtsamaid tekste (liisusalme, regivärsse, laulusõnu jne); 5) kasutab loovliikumist muusika meeleolu väljendamisel. 6) mõistab muusikalise kirjaoskuse tähtsust ja rakendab seda omaloomingus: kasutab omaloomingu loomisel astmeid SO, MI, RA, LE, JO (alumine) RA_I ja (alumine) SO_I (pentatoonika) ja õpitud rütme, rütmifiguure ja pausi.	Omaloomingut luuakse ja esitatakse üksi, ansamblis (näiteks pinginaabriga) ja/või kõik koos (kogu klassiga). Muusikalisi osaoskusi (laulmine, pillimäng, muusikaline liikumine) kasutatakse omaloomingus nii eraldi kui ka omavahel lõimitult. Luuakse lihtsamaid tekste ja esitatakse neid musitseerides. Improviseeritakse tuginedes pentatoonilistele astmetele (SO, MI, RA, LE, JO, (alumine) RA_I ja (alumine) SO_I). Luuakse rütmilis-meloodilisi improvisatsioone, rütmijärgnevusi ja *ostinato*'sid ning esitatakse neid keha-, rütmi- ja plaatpillidel. Omaloomingut luues kasutatakse õpitud rütme, rütmifiguure ja pausi ning pentatoonikat. Improviseeritud liikumise kaudu väljendatakse muusikapala karakterit. Luuakse laulu meeleoluga sobivad liigutused.
Muusika kuulamine	
Õpilane: 1) avaldab eakohaselt arvamust kogetud muusikaelamusest, kasutades õpitud oskussõnavara; 2) kirjeldab, iseloomustab ning võrdleb eakohaselt kuulatava laulu või muusikapala meeleolu ja karakterit; 3) eristab kuuldeliselt vokaal- ja instrumentaalmuusikat (laul ja muusikapala);	Kirjeldatakse kogetud muusikaelamusi ning avaldatakse nende kohta arvamust suuliselt või muul looval viisil. Tutvutakse laulu või muusikapala autorite ametitega (helilooja ja luuletaja). Uue repertuaari õppimisel tutvutakse autoritega. Otsitakse erinevatest infoallikatest autoritest teavet õpetaja suunamisel. Kuulatakse eesti rahvalaule ja rahvapille. Eristatakse regilaulus ühe- ja kaherealist regiviisi.

4) eristab kõla ja välimuse järgi eesti rahvapille ning kirjeldab neid.	Tutvutakse erinevate eesti rahvapillidega (kannel, hiiu kannel, lõõtspill, sarved, viled, torupill), neid eristatakse kuuldeliselt. Eristatakse kuuldeliselt vokaal- ja instrumentaalmuusikat (laul ja muusikapala). Tutvutakse erinevate esituskoosseisudega (solist, ansambel, koor). Kirjeldatakse kogetud muusikaelamust eakohaselt, kasutades õpitud oskussõnavara. Korratakse kontserdikülastaja hea käitumise tavasid.
3.Õpigrupi õpitulemused	**Õppesisu ja tegevus**
Laulmine	
Õpilane: 1) laulab loomuliku kehahoiu ja hingamise, vaba tooni ja selge diktsiooniga üksi, ansamblis või kooris; 2) väljendab lauldes muusika sisu ning meeleolu; 3) laulab eakohaseid laste-, mängu- ja mudellaule, regilaule, eesti ja teiste rahvaste laule; 4) laulab peast I kooliastme ühislaule: „Mu isamaa, mu õnn ja rõõm“ (F. Pacius / J. V. Jannsen), „Lapsed, tuppa“ (sõnad E. L. Wöhrmann) „Teele, teele, kurekesed“ (sõnad Fr. Kuhlbars), „Uhti, uhti, uhkesti“ (eesti rahvaviis / A. Piirikivi), „Emakesele“ (M. Härma / A. Oengo-Johanson) 5) on laulupidude traditsiooni edasikandja koorilaulja ja/või kuulajana, arutleb suuliselt kogetu üle;	1. ja 2. klassis omandatud teadmiste kordamine. Lauldakse eakohaseid laste-, mängu- ja mudellaule, regilaule, eesti ja teiste rahvaste laule. Õpitakse laulma peast I kooliastme ühislaule: Eesti hümn, „Lapsed tuppa”, „Uhti, uhti uhkesti”, „Teele, teele, kurekesed”, „Emakesele”. Repertuaari valikul arvestatakse eesti rahvakalendri tähtpäevadega (mardipäev, kadripäev, jõulud, vastlad, kevadpühad) ja riiklike tähtpäevadega (isadepäev, Eesti vabariigi aastapäev, emadepäev jt). Tutvustatakse laulu autoreid. Lauldakse loomuliku kehahoiu ja hingamisega, vaba tooni ja selge diktsiooniga. Lauldakse *a cappella* ja saatega nii kooris, ansamblis kui ka üksi, mille käigus kuuldakse ja kuulatakse nii ennast kui ka teisi. Tutvutakse laulupidude traditsiooniga ja

6) mõistab muusikalise kirjaoskuse tähtsust ja rakendab seda lauldes; 7) laulab peast Kindluse kooli laulu “Kindel kulg” (E. Liitmaa / L. Lass).	kaasatakse õpilasi koolikoori. Väljendatakse lauldes muusika sisu ja meeleolu, kasutades erinevat dünaamikat (*piano*, *forte*, *crescendo, diminuendo*) ja tempo (kiire, aeglane). Täiendatakse juba õpitud laulu õppimist toetavat muusikateooriat. Kinnistatakse õpitud rütme, rütmifiguure ja pausi  ning õpitakse uusi rütme, rütmifiguure rütmisilpide  TI-RI-TI-RI, TAI-RI abil ning poolpaus, tervetaktpaus  ning teadvustatakse neid laulmisel. Seostatakse noodipikkuste silpnimetusi noodivältustega (TA = veerandnoot jne). Loetakse ladusalt noodist laulusõnu ning järgitakse rütmi ja meloodia liikumist. Õpitakse lihtsamaid laule noodist kasutades kõiki õpitud astmeid. Laulmisel arvestatakse tuttavate ja uute noodimärkidega (sidekaar, pidekaar, süsteem). Teadvustatakse õpitavate laulude vormi läbi mõistete salm, refrään, eelmäng ja vahemäng. Tutvutakse kaanoni laulmise põhimõtetega ja esitatakse neid. Kinnistatakse tuttavaid astmemudeleid koos käemärkidega. Tutvustatakse uusi astmeid (NA, DI, ülemine JO`). Kinnistatakse eri tessituurides kõiki põhiastmeid. Astmed paigutatakse astmetrepile või -redelile ja JO-võtme abil noodijoonestikule.

	Tutvutakse JO- ja RA-astmeridadega.
Pillimäng	
Õpilane: 1) rakendab keha-, rütmi- ja plaatpille lihtsamates *ostinato*'des ja/või kaasmängudes; 2) musitseerib väikekandlel või plokkflöödil esmaseid mänguvõtteid kasutades; 3) mõistab muusikalise kirjaoskuse tähtsust ja rakendab seda pillimängus.	Musitseerimisel kasutatakse rütme, rütmifiguure ja pause  Keha-, rütmi- ja plaatpille mängitakse nii orkestris, ansamblis kui ka üksi, mille käigus kuuldakse ja kuulatakse nii enda kui ka teiste pillimängu. Väikekandle või plokkflöödi mängimisel kasutatakse õpitud mänguvõtteid. Rakendatakse kehapilli lihtsamates *ostinato*'des, kaas-, eel- ja/või vahemängudes, kasutades õpitud rütme. Mängitakse oma koolis olevate rütmipillidel, kasutades rütmipillide õigeid mänguvõtteid. Rakendatakse rütmipille lihtsamates *ostinato*'des, kaas-, eel- ja/või vahemängudes, kasutades õpitud rütme. Mängitakse oma koolis olevate plaatpillidel, kasutades õigeid mänguvõtteid. Rakendatakse plaatpille lihtsamates *ostinato*'des, kaas-, eel- ja/või vahemängudes, kasutades õpitud rütme. Mängitakse väikekandlel või plokkflöödil, kasutades õpitud mänguvõtteid.
Muusikaline liikumine	
Õpilane:	Liikumistegevusi viiakse läbi nii üheskoos, gruppides kui ka üksi,

1) väljendab muusika sisu ja karakterit liikumise kaudu üksi või rühmas; 2) kasutab liikumisel muusika väljendusvahendeid; 3) tantsib eesti laulu- ja ringmänge; 4) mõistab muusikalise kirjaoskuse tähtsust ja rakendab seda liikumisel.	mille käigus liigutakse ja tunnetatakse nii enda kui ka teiste kohalolekut ruumis. Tutvustatakse liikumise kaudu rütme, rütmifiguure ja pause  Tunnetatakse muusika erinevaid temposid ja väljendatakse dünaamika ja helikõrguste muutusi liikumise kaudu. Liigutakse marsisammul erinevates tempodes. Mängitakse ühiselt erinevaid eesti laulu- ja ringmänge, tutvudes laulumängu sisu ja pärimusliku traditsiooniga. Väljendatakse mängudes esinevate tegelaste karaktereid. Ühistegevuses liigutakse paaris, ühiselt sõõris (ringjoonel), vooris ja viirus. Tutvutakse valsi ja polka põhisammudega.
Muusikaline omalooming	
Õpilane: 1) rakendab omaloomingus muusika väljendusvahendeid (meloodia, rütm, tempo, tämber, dünaamika); 2) loob lihtsaid rütmilis-meloodilisi kaasmänge keha-, rütmi- ja plaatpillidel; 3) improviseerib astmemudelitele tuginedes; 4) loob lihtsamaid tekste (liisusalme, regivärsse, laulusõnu jne); 5) kasutab loovliikumist muusika meeleolu väljendamisel;	Omaloomingut luuakse ja esitatakse üksi, ansamblis ja/või kõik koos. Muusikalisi osaoskusi (laulmine, pillimäng, muusikaline liikumine) kasutatakse omaloomingus nii eraldi kui ka omavahel lõimitult. Luuakse lihtsamaid tekste ja esitatakse neid musitseerides. Luuakse rütmilis-meloodilisi improvisatsioone, rütmijärgnevusi ja *ostinato*'sid ning esitatakse neid keha-, rütmi- ja plaatpillidel. Omaloomingut luues rakendatakse õpitud muusikalise kirjaoskuse teadmisi.

6) väljendab muusika meeleolu kunstitöödes; 7) mõistab muusikalise kirjaoskuse tähtsust ja rakendab seda omaloomingus.	Väljendatakse muusikapala karakterit improviseeritud liikumise kaudu. Luuakse laulu meeleoluga sobivad liigutused.
Muusika kuulamine	
Õpilane: 1) kirjeldab kogetud muusikaelamusi ning avaldab nende kohta arvamust suuliselt või muul looval viisil; 2) kirjeldab, iseloomustab ning võrdleb kuulatava laulu või muusikapala meeleolu ja karakterit, kasutades õpitud oskussõnavara ning muusika väljendusvahendeid (meloodia, rütm, tempo, tämber, dünaamika); 3) eristab ja iseloomustab kuuldeliselt vokaal- ja instrumentaalmuusikat, sh muusikažanre (marss, valss, polka); 4) otsib infot erinevatest etteantud allikatest, eristab kõla ja välimuse järgi eesti rahvapille ning kirjeldab neid.	Kirjeldatakse kogetud muusikaelamusi ning avaldatakse nende kohta arvamust eakohaselt suuliselt või muul looval viisil. Tutvutakse laulu või muusikapala autoritega (helilooja ja luuletaja). Tutvutakse valikuliselt erinevate heliloojatega, näiteks Gustav Ernesaks, Miina Härma, Wolfgang Amadeus Mozart, Pjotr Tšaikovski jne. Kuulatakse eesti rahvamuusikat ja kirjeldatakse ning iseloomustatakse kuuldut. Eristatakse kõla ja välimuse järgi eesti rahvapille ning kirjeldatakse neid. Eristatakse kuuldeliselt vokaal- ja instrumentaalmuusikat (laul ja muusikapala). Tutvutakse erinevate esituskoosseisudega (solist, duo, duett, ansambel, koor, orkester). Eristatakse kuuldeliselt muusikažanre (marss, valss, polka). Korratakse kontserdikülastaja hea käitumise tavasid. Kirjeldatakse kogetud muusikaelamust eakohaselt, kasutades õpitud oskussõnavara.

Muusika õppe- ja kasvatuseesmärgid II kooliastmes

Laulmine

Õpilane:

1) laulab hääle isikupära arvestades võimalikult puhta intonatsiooniga, loomuliku kehahoiu, hingamise ja selge diktsiooniga ning väljendusrikkalt;
2) laulab eesti vanemat ja uuemat rahvalaulu, ühe- ja kahehäälseid laule, kaanoneid ning teiste rahvaste laule;
3) väärtustab ühislaulmist, laulab peast kooliastme ühislaule;
4) osaleb laulupeotraditsiooni edasikandmisel koorilaulja või kuulajana ning analüüsib kogetut suuliselt ja kirjalikult;
5) rakendab lauldes muusikalist kirjaoskust, kasutab laulu õppides relatiivseid astmeid.

Pillimäng

Õpilane:

1) süvendab I kooliastmes omandatud pillimänguoskusi ning mängib keha-, rütmi- ja plaatpille (valdavalt kaasmängudes);
2) musitseerib muusikateadmisi ja -oskusi kasutades plokkflöödil ja/või väikekandlel või muul meloodiapillil; rakendab pillimängus digivõimalusi;
3) seostab absoluutseid helikõrgusi noodipildis klaviatuuri ja/või õpitava muusikainstrumendiga;
4) rakendab muusikalist kirjaoskust musitseerides üksi ja erinevates pillikoosseisudes.

Muusikaline liikumine

Õpilane:

1) tunnetab, analüüsib ja väljendab liikumise kaudu muusika väljendusvahendeid (meloodia, dünaamika, tempo, muusikavorm) üksi ja/või rühmas;
2) väljendab liikumise kaudu Eesti ja teiste maade rahvamuusikale iseloomulikke karaktereid ning lihtsamaid tantse;
3) rakendab liikumises muusikateadmisi.

Muusikaline omalooming

Õpilane:

1) julgeb loomeideedega katsetada ning eksida; on lahendusi otsides püsiv ja järjekindel;
2) loob rütmilis-meloodilisi improvisatsioone, kaasmänge või ostinato'sid keha-, rütmi- ja plaatpillidel ning digivahenditel; esitleb neid üksi või rühmas;

3) improviseerib astmemudelitele tuginedes;
4) loob muusikale lihtsaid tekste (regivärsse, laulusõnu jne);
5) loob muusikateadmisi ja -oskusi rakendades üksi ja/või rühmas lihtsa instrumentaalpala, esitab seda.

Muusika kuulamine

Õpilane:

1) kirjeldab ja analüüsib kuulatud muusikat muusika oskussõnavara ja kirjaoskust kasutades;
2) tunneb ja eristab eesti rahvamuusikat: rahvalaulu liike, rahvapille ja -tantse, teab oma kodukoha ja Eesti rahvamuusika sündmusi;
3) otsib infot ning uurib kuulatud heliteoste autorite ja kodukoha loomeinimeste loometegevust ning tutvustab seda kaaslastele;
4) kuulab ning võrdleb hääle- ja kooriliike; tunneb kodukoha koore ja dirigente ning tuntumaid Eesti koore;
5) eristab kuuldeliselt sümfooniaorkestri pillirühmi;
6) analüüsib kuulatud ja/või virtuaalseid kontserte ning muusikalavastusi suuliselt ja kirjalikult, annab kuuldule ja nähtule hinnangu ning jagab kogemusi kaaslastega;
7) rakendab muusikat kuulates muusikalist kirjaoskust.

II kooliastme lõpuks taotletavad teadmised, oskused ja hoiakud

Õpilane:

1) tunneb rõõmu nii iseseisvast kui ka ühisest muusikategevusest ja väärtustab musitseerimist;

2) teadvustab ja hindab oma muusikavõimeid, arendab neid muusikategevustes –laulmises, pillimängus, omaloomingus ja muusikalises iikumises;

3) kuulab süvenenult Eesti ja teiste rahvaste muusikat ning arutleb muusika üle;

4) osaleb aktiivselt muusikaloomes, katsetab oma ideid erinevates muusikategevustes ja sobivates digikeskkondades, on püsiv lahendusi otsides;

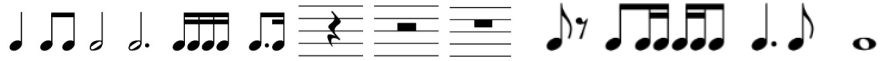
5) suhtub lugupidavalt enda ja kaaslaste loomingusse, põhjendab ning analüüsib oma arvamusi ja valikuid;

6) mõistab enda seotust Eesti kultuuripärandiga ja väärtustab laulupidu;

7) märkab ja teadvustab kultuurilist mitmekesisust ning suhtub lugupidavalt eri rahvuskultuuridesse;

8) leiab muusikainfot eri teabeallikatest ning käitub vastutustundlikult virtuaalmaailmas;

9) väärtustab loojat ja loomingut ning on teadlik autoriõigusest;

10) väärtustab teadmisi ja oskusi muusikategevustes, rakendades muusikalist kirjaoskust (helivältused, rütmifiguurid ja pausid:  ; taktimõõdud 2/4, 3/4, 4/4, C ja eeltakt; duur-, moll-helilaad, helistikud C-a, G-e, F-d; muusikalised oskussõnad vastavalt valitud teemadele).

Hindamine II kooliastmes

4. õpigrupis on hindamine kujundav. Alates 5. õpigrupist hinnatakse tähthindega "A-F", millele lisandub selgitav kommentaar. Õppimisprotsessi käigus antakse õpilasele pidevalt tagasisidet ning edasisidet.

4. õpigrupi õpitulemused	**Õppesisu ja tegevus**
Laulmine	
Õpilane: 1) suunab lauldes meloodiat endale sobivas tessituuris võimalikult puhta intonatsiooniga; laulab loomuliku kehahoiu, hingamise ja selge diktsiooniga ning väljendusrikkalt; 2) laulab eesti vanemat ja uuemat rahvalaulu, ühe- ja kahehäälseid laule, kaanoneid ning teiste rahvaste laule; 3) väärtustab ühislaulmist, laulab peast II kooliastme ühislaule: Eesti Vabariigi hümn „Mu isamaa, mu õnn ja rõõm" (F. Pacius / J. V.	Lauldakse eesti vanemat ja uuemat rahvalaulu, ühe- ja kahehäälseid laule, kaanoneid ning teiste rahvaste laule. Õpitakse laulma peast II kooliastme ühislaule: Eesti hümn, „Mu isamaa armas", „Püha öö". Repertuaari valikul arvestatakse eesti rahvakalendri tähtpäevadega (mardipäev, kadripäev, jõulud, vastlad, kevadpühad) ja riiklike tähtpäevadega (isadepäev, Eesti vabariigi aastapäev, emadepäev jt). Tutvutakse laulu autoritega. Lauldakse loomuliku kehahoiu ja hingamisega, vaba tooni ja selge diktsiooniga. Pööratakse tähelepanu meloodia puhtale

Jannsen), „Mu isamaa armas“ (saksa rahvaviis/ M. Körber), „Püha öö“ (F. Gruber / J. Mohr, tõlkinud K. A. Hermann) 4) osaleb laulupeotraditsiooni edasikandmisel koorilaulja või kuulajana ning analüüsib eakohaselt kogetut suuliselt; 6) rakendab lauldes muusikalist kirjaoskust, kasutab laulu õppides relatiivseid astmeid; 7) laulab peast Kindluse kooli laulu “Kindel kulg” (E. Liitmaa / L. Lass).	intoneerimisele, arvestades hääle isikupära ja sobivat tessituuri. Lauldakse *a cappella* ja saatega nii kooris, ansamblis kui ka üksi, mille käigus kuuldakse ja kuulatakse nii ennast kui ka teisi. Jätkatakse tutvumist laulupeo traditsiooniga, kaasatakse õpilasi koolikoori. Väljendatakse lauldes muusika sisu ja meeleolu, kasutades erinevat dünaamikat (*piano*, *mezzopiano, mezzoforte*, *forte*, *crescendo, diminuendo*) ja tempot (kiire, aeglane). Kinnistatakse laulu õppimist toetavat muusikateooriat. Õpitakse uusi rütme, rütmifiguure rütmisilpide TI, (paus), TI-TI-RI, TI-RI-TI, TA-I-TI, TA-A-A-A  abil ning teadvustatakse neid laulmisel. Noodipikkuste silpnimetused kinnistatakse noodivältustega (TA = veerandnoot jne). Selgitatakse taktimõõdu kahe numbri tähendust. Tutvutakse 4-osalise taktimõõdu (C) ja eeltaktiga. Kinnistatakse ja korratakse tuttavaid astmeid koos käemärkidega. Seostatakse JO- ja RA-astmerida duur- ja moll-helilaadi ja kolmkõladega. Eristatakse helilaade kõlaliselt (duur ja moll). Kinnistatakse astmemudeleid mudellaulude abil. Tutvutakse noodinimetustega. Paigutatakse noodid noodijoonestikule viiulivõtme abil. Õpitakse lihtsamaid laule tähtnimetustega. Loetakse ladusalt noodist laulusõnu ning järgitakse rütmi ja meloodia liikumist. Lauldakse noodist uusi laule astme- ja tähtnimetustega. Laulmisel arvestatakse õpitud noodimärkidega. Teadvustatakse õpitavate laulude vormi läbi õpitud mõistete. Lauldakse kaanoneid. Tutvutakse 1-, 2- ja 3-osalise lihtvormiga.

Pillimäng	
Õpilane: 1) jätkab I kooliastmes omandatud pillimänguoskuste arendamisega ning mängib keha-, rütmi- ja plaatpille (valdavalt kaasmängudes); 2) musitseerib plokkflöödil ja/või väikekandlel või muul meloodiapillil, kasutades õpitud mänguvõtteid; rakendab pillimängus digivõimalusi; 3) seostab absoluutseid helikõrgusi noodipildis klaviatuuri ja/või õpitava muusikainstrumendiga; 4) rakendab muusikalist kirjaoskust musitseerides üksi ja erinevates pillikoosseisudes.	Musitseerimisel kasutatakse teadlikult uusi rütme ja rütmifiguure  lisaks õpitutele. Keha-, rütmi- ja plaatpille mängitakse nii orkestris, ansamblis kui ka üksi, mille käigus kuuldakse ja kuulatakse nii enda kui ka teiste pillimängu. Noodist mängimisel rakendatakse absoluutset noodisüsteemi. Väikekandle või plokkflöödi mängimisel kasutatakse õpitud mänguvõtteid ning seostatakse neid absoluutse noodisüsteemiga. Rakendatakse kehapilli *ostinatodes*, kaas-, eel- ja/või vahemängudes, kasutades õpitud rütme. Mängitakse oma koolis olevatel rütmipillidel, kasutades rütmipillide õigeid mänguvõtteid. Rakendatakse rütmipille *ostinato*'des, kaas-, eel- ja/või vahemängudes, kasutades õpitud rütme. Mängitakse oma koolis olevate plaatpillidel, kasutades õigeid mänguvõtteid. Rakendatakse plaatpille *ostinato*'des, kaas-, eel- ja/või vahemängudes, kasutades õpitud rütme. Esitatakse plaatpillidel meloodiaid toetudes absoluutsele noodisüsteemile. Mängitakse väikekandlel või plokkflöödil, kasutades õpitud mänguvõtteid. Seostatakse absoluutseid helikõrgusi (tähtnimetusi) kindlate asukohtadega klaviatuuril ja mängitakse lihtsamaid meloodiaid klaviatuuril (klaveril, süntesaatoril, erinevatel digitaalsetel

	rakendustel jne).
Muusikaline liikumine	
Õpilane: 1) tunnetab, analüüsib ja väljendab liikumise kaudu muusika väljendusvahendeid (meloodia, dünaamika, tempo, muusikavorm) üksi ja/või rühmas; 2) väljendab liikumise kaudu eesti rahvamuusikale iseloomulikke karaktereid ning lihtsamaid tantse; 3) rakendab liikumises muusikateadmisi.	Liikumistegevusi viiakse läbi nii üheskoos, gruppides kui ka üksi, mille käigus liigutakse ja tunnetatakse nii enda kui ka teiste kohalolekut ruumis. Tutvutakse liikumise kaudu uute rütmide ja rütmifiguuridega ja pausidega (TI, kaheksandikpaus, TI-TI-RI, TI-RI-TI, TA-I-TI, tervenoot, tervepaus).  Tunnetatakse muusika erinevaid temposid ja väljendatakse dünaamika ja helikõrguste muutusi liikumise kaudu. Kujundatakse ühiselt liikumiskompositsioone, väljendamaks muusikapala vormi (1-, 2-, 3-osaline lihtvorm). Mängitakse ühiselt erinevaid eesti laulu- ja ringmänge, tutvudes laulumängu sisu ja pärimusliku traditsiooniga. Väljendatakse mängudes esinevate tegelaste karaktereid. Ühistegevuses liigutakse paaris, ühiselt sõõris (ringjoonel), vooris ja viirus. Tantsitakse valssi ja polkat, kasutades põhisamme.
Muusikaline omalooming	
Õpilane: 1) julgeb loomeideedega katsetada;	Omaloomingut luuakse ja esitatakse üksi, ansamblis ja/või kõik koos. Katsetatakse julgelt loomeideedega, kasutades muusikalisi osaoskusi (laulmine, pillimäng, muusikaline liikumine) nii eraldi kui ka

2) loob rütmilis-meloodilisi improvisatsioone, kaasmänge või *ostinato*'sid keha-, rütmi- ja plaatpillidel ning digivahenditel; esitleb neid üksi või rühmas; 3) improviseerib astmemudelitele tuginedes; 4) loob muusikale lihtsaid tekste (regivärsse, laulusõnu jne); 5) loob muusikateadmisi ja -oskusi rakendades üksi ja/või rühmas lihtsa instrumentaalpala, esitab seda.	omavahel lõimitult. Luuakse rütmilis-meloodilisi improvisatsioone. Omaloomingu meloodia noodistamisel rakendatakse relatiivset ja/või absoluutset noodisüsteemi. Luuakse lihtsamaid tekste ja esitatakse neid musitseerides, rakendades õpitud muusikalise kirjaoskuse teadmisi. Luuakse rütmilis-meloodilisi improvisatsioone, kaasmänge ja *ostinato'*sid ning esitatakse neid üksi või rühmas. Omaloomingut luues rakendatakse õpitud muusikalise kirjaoskuse teadmisi. Väikekandlel ja/või plokkflöödil esitatakse omaloomingut, kasutades õpitud mänguvõtteid. Väljendatakse muusikapala karakterit improviseeritud liikumise kaudu. Luuakse rütmimängudele uusi liigutusi. Tutvutakse erinevate digitaalsete rakendustega, rikastamaks omaloomingut.
Muusika kuulamine	
Õpilane: 1) kirjeldab ja analüüsib kuulatud muusikat, kasutades õpitud muusika oskussõnavara; 2) tunneb ja eristab eesti rahvapille; 3) otsib infot ning uurib kuulatud heliteoste autorite kohta teavet; 4) kuulab ning võrdleb hääle- ja kooriliike; oskab nimetada oma koolis ja/või kodukohas tegutsevaid koore ja nende dirigente; 5) eristab kuuldeliselt pillirühmi (klahvpillid, keelpillid, puhkpillid, löökpillid);	Kirjeldatakse kogetud muusikaelamusi ning avaldatakse nende kohta arvamust eakohaselt suuliselt või muul looval viisil. Tutvutakse laulu või muusikapala autoritega. Otsitakse õpetaja suunamisel erinevatest infoallikatest autorite kohta teadmisi ning jagatakse neid klassikaaslastega. Tutvutakse valikuliselt erinevate heliloojatega, näiteks eesti ja õpitava repertuaariga seotud heliloojatega. Kuulatakse eesti rahvamuusikat ja kirjeldatakse ning iseloomustatakse kuuldut. Eristatakse kõla ja välimuse järgi eesti rahvapille (hiiu kannel, kannel, lõõtspill, torupill, sarved, viled,

6) analüüsib külastatud ja/või virtuaalseid kontserte ning muusikalavastusi suuliselt või kirjalikult; jagab kogemusi kaaslastega.	parmupill jt) ning kirjeldatakse neid. Eristatakse kuuldeliselt vokaal- ja instrumentaalmuusikat ja esituskoosseise. Kuulatakse ja võrreldakse hääle- ja kooriliike. Kuulatakse erinevaid pillirühmi (klahvpillid, keelpillid, puhkpillid, löökpillid) ja eristatakse pillirühmi kõla ja välimuse järgi. Korratakse kontserdikülastaja hea käitumise tavasid. Kirjeldatakse külastatud ja/või virtuaalseid kontserte ning muusikalavastusi suuliselt või kirjalikult. Tutvutakse Eesti ooperiteatritega (Rahvusooper Estonia ja teater Vanemuine). Kirjeldatakse kogetud muusikaelamust eakohaselt, kasutades õpitud oskussõnavara.
5. õpigrupi õpitulemused	**Õppesisu ja tegevus**
Laulmine	
Õpilane: 1) laulab endale sobivas tessituuris ja hääle isikupära arvestades võimalikult puhta intonatsiooniga; laulab loomuliku kehahoiu, hingamise ja selge diktsiooniga ning väljendusrikkalt; 2) laulab eesti vanemat ja uuemat rahvalaulu, ühe- ja kahehäälseid laule, kaanoneid ning teiste rahvaste laule; 3) väärtustab ühislaulmist, laulab II kooliastme ühislaule: Eesti Vabariigi hümn „Mu isamaa, mu õnn ja rõõm“ (F. Pacius / J. V. Jannsen), „Eesti lipp**“** (E. Võrk / M. Lipp), „Meil aiaäärne tänavas“ (eesti rahvalaul / L. Koidula)	Korratakse ja kinnistatakse 4. klassis omandatud oskusi ja teadmisi. Lauldakse eesti vanemat ja uuemat rahvalaulu, eristades neid üksteisest. Jätkatakse ühe- ja kahehäälsete laulude, kaanonite ning teiste rahvaste laulude laulmist. Õpitakse laulma peast II kooliastme ühislaule: Eesti hümn, „Eesti lipp”, „Meil aiaäärne tänavas“ (eesti rahvalaul / L. Koidula). Repertuaari valikul arvestatakse eesti rahvakalendri tähtpäevadega (mardipäev, kadripäev, jõulud, vastlad, kevadpühad) ja riiklike tähtpäevadega (isadepäev, Eesti vabariigi aastapäev, emadepäev jt). Tutvustatakse laulu autoreid. Lauldakse *a cappella* ja saatega nii kooris, ansamblis kui ka üksi,

4) osaleb laulupeotraditsiooni edasikandmisel koorilaulja või kuulajana ning analüüsib kogetut suuliselt ja kirjalikult; 5) rakendab lauldes muusikalist kirjaoskust, kasutab laulu õppides relatiivseid astmeid, sidudes neid absoluutse noodisüsteemiga; 6) laulab peast Kindluse kooli laulu "Kindel kulg" (E. Liitmaa / L. Lass).	mille käigus kuuldakse ja kuulatakse nii ennast kui ka teisi. Tutvustatakse laulupeo traditsiooni, kaasatakse õpilasi koolikoori. Lauldakse loomuliku kehahoiu ja hingamisega, vaba tooni ja selge diktsiooniga. Järgitakse meloodia õiget intoneerimist, arvestades hääle isikupära ja sobiva tessituuriga. Väljendatakse lauldes muusika sisu ja meeleolu, kasutades erinevat dünaamikat (*piano*, *mezzopiano, mezzoforte*, *forte*, *crescendo, diminuendo*) ja tempot (kiire, aeglane). Tutvustatakse erinevaid itaaliakeelseid tempotermineid, näiteks *ritenuto, accelerando, largo, andante, moderato, allegro* jne. Täiendatakse juba õpitud laulu õppimist toetavat muusikateooriat. Kinnistatakse õpitud rütme, rütmifiguure ja pause. Noodipikkuste silpnimetused kinnistatakse noodivältustega (TA-veerandnoot jne). Kinnistatakse taktimõõdu kahe numbri tähendust. Kinnistatakse ja korratakse tuttavaid astmeid koos käemärkidega. Eristatakse helilaade kõlaliselt (duur ja moll). Seostatakse duur- ja moll-helilaadi helistikega (paralleelhelistikud C-a, G-e, F-d). Kinnistatakse tähtnimetusi (c-d-e jne). Paigutatakse noodid noodijoonestikule viiulivõtme abil. Tutvustatakse erinevaid alteratsioonimärke: diees, bemoll, bekarr ♯ ♭ ♮ . Õpitakse lihtsamaid laule tähtnimetustega. Lauldes järgitakse rütmi ja meloodia liikumist. Lauldakse noodist uusi laule astme- ja tähtnimetustega (helistike määramine). Laulmisel arvestatakse õpitud noodimärkidega. Teadvustatakse õpitavate laulude vorm ja kinnistatakse 1-, 2- ja 3-osalise lihtvormi. Jätkatakse kaanonite laulmist. Tutvutakse skertso žanriga.
Pillimäng	

Õpilane: 1) süvendab varasemalt omandatud pillimänguoskusi ning mängib keha-, rütmi- ja plaatpille (valdavalt kaasmängudes); 2) musitseerib muusikateadmisi ja -oskusi kasutades plokkflöödil ja/või väikekandlel või muul meloodiapillil, kasutades õpitud mänguvõtteid; rakendab pillimängus digivõimalusi; 3) seostab absoluutseid helikõrgusi noodipildis klaviatuuri ja/või õpitava muusikainstrumendiga; 4) rakendab muusikalist kirjaoskust musitseerides üksi ja erinevates pillikoosseisudes.	Musitseerimisel kasutatakse teadlikult õpitud rütme, rütmifiguure ja pause. Keha-, rütmi- ja plaatpille mängitakse nii orkestris, ansamblis kui ka üksi, mille käigus kuuldakse ja kuulatakse nii enda kui ka teiste pillimängu. Noodist mängimisel toetutakse absoluutsele noodisüsteemile. Väikekandle või plokkflöödi mängimisel kasutatakse õpitud mänguvõtteid ning seostatakse neid absoluutse noodisüsteemiga. Rakendatakse kehapilli *ostinato*'des, kaas-, eel- ja/või vahemängudes, kasutades õpitud rütme. Mängitakse oma koolis olevatel rütmipillidel, kasutades rütmipillide õigeid mänguvõtteid. Rakendatakse rütmipille *ostinato*'des, kaas-, eel- ja/või vahemängudes, kasutades õpitud rütme. Mängitakse oma koolis olevate plaatpillidel, kasutades õigeid mänguvõtteid. Rakendatakse plaatpille *ostinato*'des, kaas-, eel- ja/või vahemängudes, kasutades õpitud rütme. Esitatakse plaatpillidel meloodiaid toetudes absoluutsele noodisüsteemile. Mängitakse väikekandlel või plokkflöödil, kasutades õpitud mänguvõtteid. Paigutatakse absoluutseid helikõrgusi (tähtnimetusi) klaviatuurile (klaver, erinevad rakendused) ja mängitakse õpitud helistikke ja lihtsamaid meloodiaid klaviatuuril.
Muusikaline liikumine	

Õpilane: 1) tunnetab, analüüsib ja väljendab liikumise kaudu muusika väljendusvahendeid (meloodia, dünaamika, tempo, muusikavorm) üksi ja/või rühmas; 2) väljendab liikumise kaudu Eesti rahvamuusikale iseloomulikke karaktereid ning tantsib lihtsamaid tantse; 3) rakendab liikumises muusikateadmisi.	Liikumistegevusi viiakse läbi nii üheskoos, gruppides kui ka üksi, mille käigus liigutakse ja tunnetatakse nii enda kui ka teiste kohalolekut ruumis. Kinnistatakse liikumise kaudu õpitud rütme, rütmifiguure ja pause. Tajutakse muusika erinevaid temposid ja väljendatakse dünaamika ja helikõrguste muutusi liikumise kaudu. Kujundatakse ühiselt liikumiskompositsioone, väljendamaks muusikapala vormi (1-, 2-, 3-osaline lihtvorm). Mängitakse ühiselt erinevaid eesti laulu- ja ringmänge, tutvudes laulumängu sisu ja pärimusliku traditsiooniga. Väljendatakse mängudes esinevate tegelaste karaktereid. Ühistegevuses liigutakse paaris, ühiselt sõõris (ringjoonel), vooris ja viirus. Tantsitakse erinevaid rahvatantse, kasutades nende põhisamme.
Muusikaline omalooming	
Õpilane: 1) julgeb loomeideedega katsetada; 2) loob rütmilis-meloodilisi improvisatsioone, kaasmänge või *ostinato*'sid keha-, rütmi- ja plaatpillidel ning digivahenditel; esitleb neid üksi või rühmas; 3) improviseerib astmemudelitele tuginedes; 4) loob muusikale lihtsaid tekste (regivärsse, laulusõnu jne); 5) loob muusikateadmisi ja -oskusi rakendades üksi ja/või rühmas lihtsa instrumentaalpala, esitab seda.	Omaloomingut luuakse ja esitatakse üksi, ansamblis ja/või kõik koos. Katsetatakse julgelt loomeideedega, kasutades muusikalisi osaoskusi (laulmine, pillimäng, muusikaline liikumine) nii eraldi kui ka omavahel lõimitult. Luuakse iseseisvalt rütmilis-meloodilisi improvisatsioone. Omaloomingu meloodia noodistamisel rakendatakse absoluutset noodisüsteemi. Luuakse erinevaid muusikast lähtuvaid tekste. Luuakse rütmilis-meloodilisi improvisatsioone, kaasmänge ja *ostinatosid* ning esitatakse neid üksi või rühmas. Omaloomingut luues rakendatakse õpitud muusikalise kirjaoskuse teadmisi. Väikekandlel ja/või plokkflöödil esitatakse omaloomingut, kasutades õpitud mänguvõtteid.

	Väljendatakse muusikapala karakterit improviseeritud liikumise kaudu. Luuakse rütmimängudele uusi liigutusi. Katsetatakse omaloomingus erinevate rakendustega.
Muusika kuulamine	
Õpilane: 1) kirjeldab ja analüüsib kuulatud muusikat muusika oskussõnavara ja kirjaoskust kasutades; 2) tunneb eesti rahvamuusikat: rahvalaulu liike, rahvapille ja -tantse, teab oma kodukoha ja Eesti rahvamuusika sündmusi; 3) otsib infot ning uurib kuulatud heliteoste autorite kohta teavet ning tutvustab seda kaaslastele; 4) kuulab ning võrdleb hääle- ja kooriliike; tunneb kodukoha koore ja dirigente ning tuntumaid Eesti koore; 5) eristab kuuldeliselt erinevaid orkestriliike ja nende pillirühmi (klahvpillid, keelpillid, puhkpillid, löökpillid); 6) analüüsib kuulatud ja/või virtuaalseid kontserte ning muusikalavastusi suuliselt ja kirjalikult, annab kuuldule ja nähtule hinnangu ning jagab kogemusi kaaslastega; 7) rakendab muusikat kuulates muusikalist kirjaoskust.	Kirjeldatakse kogetud muusikaelamusi ning avaldatakse nende kohta arvamust eakohaselt suuliselt või muul looval viisil. Tutvutakse laulu või muusikapala autoritega. Otsitakse õpetaja suunamisel erinevatest infoallikatest autorite kohta teadmisi ning jagatakse neid klassikaaslastega. Tutvutakse valikuliselt erinevate heliloojatega, näiteks eesti ja õpitava repertuaariga seotud heliloojatega. Kuulatakse eesti rahvamuusikat ja kirjeldatakse ning iseloomustatakse kuuldut. Eristatakse kõla ja välimuse järgi eesti rahvapille (hiiu kannel, kannel, lõõtspill, torupill, sarved, viled, parmupill jt) ning kirjeldatakse neid. Tutvutakse rahvalaulu liikidega ja erinevate rahvatantsudega. Kuulatakse erinevaid pärimusmuusika töötlusi. Eristatakse kuuldeliselt vokaal- ja instrumentaalmuusikat ning erinevaid esituskoosseise. Kuulatakse ja võrreldakse hääle- ja kooriliike. Tutvustatakse kodukoha ja Eesti erinevaid koore ja dirigente. Tutvustatakse erinevaid orkestriliike ja nende pillirühmi. Korratakse kontserdikülastaja hea käitumise tavasid. Kirjeldatakse kuulatud ja/või virtuaalseid kontserte ning muusikalavastusi suuliselt või kirjalikult.

	Kirjeldatakse kogetud muusikaelamust eakohaselt, kasutades õpitud oskussõnavara.
6.õpigrupi õpitulemused	**Õppesisu ja tegevus**
Laulmine	
Õpilane: 1) laulab hääle isikupära arvestades võimalikult puhta intonatsiooniga, loomuliku kehahoiu, hingamise ja selge diktsiooniga ning väljendusrikkalt; 2) laulab eesti vanemat ja uuemat rahvalaulu, ühe- ja kahehäälseid laule, kaanoneid ning teiste rahvaste laule; 3) väärtustab ühislaulmist, laulab peast II kooliastme ühislaule: Eesti Vabariigi hümn „Mu isamaa, mu õnn ja rõõm“ (F. Pacius / J. V. Jannsen), „Kui Kungla rahvas“ (K. A. Hermann / Fr, Kuhlbars), „Majakene mere ääres“ (Ü. Vinter / E. Vetemaa) 5) osaleb laulupeotraditsiooni edasikandmisel koorilaulja või kuulajana ning analüüsib kogetut suuliselt ja kirjalikult; 6) rakendab lauldes muusikalist kirjaoskust, kasutab laulu õppides relatiivseid astmeid; 7) laulab peast Kindluse kooli laulu “Kindel kulg” (E. Liitmaa / L. Lass).	Korratakse ja kinnistatakse 5. klassis omandatud oskusi ja teadmisi. Lauldakse eesti vanemat ja uuemat rahvalaulu, ühe- ja kahehäälseid laule, kaanoneid ning teiste rahvaste laule. Väärtustatakse ühislaulmist, lauldakse peast II kooliastme ühislaule: Eesti hümn, „Kui Kungla rahvas“, „Majakene mere ääres". Repertuaari valikul arvestatakse ka eesti rahvakalendri ja riiklike tähtpäevadega. Tutvustatakse laulu autoreid. Lauldakse hääle isikupära arvestades võimalikult puhta intonatsiooniga, loomuliku kehahoiu, hingamise ja selge diktsiooniga ning väljendusrikkalt *a cappella* ja saatega nii kooris, ansamblis kui ka üksi. Osaletakse laulupeotraditsiooni edasikandmisel koorilaulja või kuulajana ning analüüsitakse kogetut suuliselt ja kirjalikult. Väljendatakse lauldes muusika sisu ja meeleolu, kasutades erinevat dünaamikat ja tempot. Kinnistatakse erinevaid itaaliakeelseid tempotermineid. Rakendatakse lauldes muusikalist kirjaoskust, kasutatakse laulu õppides relatiivseid astmeid ja absoluutseid helikõrgusi. Noodist lauldes järgitakse rütmi ja meloodia liikumist ning arvestatakse õpitud noodikirja märkidega. Kinnistatakse õpitud helistikke (C-a, G-e, F-d), seostades neid duur- ja moll-helilaadiga. Selgitatakse õpitavate

	laulude vormi.
Pillimäng	
Õpilane: 1) süvendab I ja II kooliastmes omandatud pillimänguoskusi ning mängib keha-, rütmi- ja plaatpille (valdavalt kaasmängudes); 2) musitseerib muusikateadmisi ja -oskusi kasutades plokkflöödil ja/või väikekandlel või muul meloodiapillil; rakendab pillimängus digivõimalusi; 3) seostab absoluutseid helikõrgusi noodipildis klaviatuuri ja/või õpitava muusikainstrumendiga; 4) rakendab muusikalist kirjaoskust musitseerides üksi ja erinevates pillikoosseisudes.	Musitseerimisel kasutatakse õpitud rütme, rütmifiguure ja pause. Noodist mängimisel kinnistatakse absoluutset noodisüsteemi. Keha-, rütmi- ja plaatpille mängitakse nii orkestris, ansamblis kui ka üksi, mille käigus kuuldakse ja kuulatakse nii enda kui ka teiste pillimängu. Väikekandle või plokkflöödi mängimisel kasutatakse õpitud mänguvõtteid ning seostatakse neid absoluutse noodisüsteemiga ja helistikega. Rakendatakse kehapilli *ostinato'*des, kaas-, eel- ja/või vahemängudes, kasutades õpitud rütme. Mängitakse oma koolis olevatel rütmipillidel, kasutades pillide õigeid mänguvõtteid. Rakendatakse rütmipille *ostinato*'des, kaas-, eel- ja/või vahemängudes, kasutades õpitud rütme. Mängitakse oma koolis olevatel plaatpillidel, kasutades õigeid mänguvõtteid. Rakendatakse plaatpille *ostinato*'des, kaas-, eel- ja/või vahemängudes, kasutades õpitud rütme. Esitatakse plaatpillidel meloodiaid, kinnistades absoluutset noodisüsteemi. Mängitakse väikekandlel või plokkflöödil, kasutades õpitud mänguvõtteid. Paigutatakse absoluutsed helikõrgused (tähtnimetused) klaviatuurile (klaver, erinevad rakendused) ja mängitakse õpitud helistikke ja lihtsamaid meloodiaid klaviatuuril.

Muusikaline liikumine	
Õpilane: 1) tunnetab, analüüsib ja väljendab liikumise kaudu muusika väljendusvahendeid (meloodia, dünaamika, tempo, muusikavorm) üksi ja/või rühmas; 2) väljendab liikumise kaudu Eesti ja teiste maade rahvamuusikale iseloomulikke karaktereid ning lihtsamaid tantse; 3) rakendab liikumises muusikateadmisi.	Liikumistegevusi viiakse läbi nii üheskoos, gruppides kui ka üksi, mille käigus liigutakse ja tunnetatakse nii enda kui ka teiste kohalolekut ruumis. Kinnistatakse liikumise kaudu õpitud rütme, rütmifiguure ja pause. Tajutakse muusika erinevaid temposid ja väljendatakse dünaamika ja helikõrguste muutusi liikumise kaudu. Kujundatakse ühiselt liikumiskompositsioone, väljendamaks muusikapala vormi. Mängitakse ühiselt erinevaid eesti laulu- ja ringmänge, tutvudes laulumängu sisu ja pärimusliku traditsiooniga. Tutvutakse valikuliselt erinevate maade rahvatantsudega, kasutades nende põhisamme.
Muusikaline omalooming	
Õpilane: 1) julgeb loomeideedega katsetada; on lahendusi otsides püsiv ja järjekindel; 2) loob rütmilis-meloodilisi improvisatsioone, kaasmänge või ostinato'sid keha-, rütmi- ja plaatpillidel ning digivahenditel; esitleb neid üksi või rühmas; 3) improviseerib astmemudelitele tuginedes; 4) loob muusikale lihtsaid tekste (regivärsse, laulusõnu jne); 5) loob muusikateadmisi ja -oskusi rakendades üksi ja/või rühmas lihtsa instrumentaalpala, esitab seda.	Omaloomingut luuakse ja esitatakse üksi, ansamblis ja/või kõik koos. Katsetatakse julgelt loomeideedega, kasutades muusikalisi osaoskusi (laulmine, pillimäng, muusikaline liikumine) nii eraldi kui ka omavahel lõimitult. Luuakse iseseisvalt rütmilis-meloodilisi improvisatsioone. Omaloomingu meloodia noodistamisel rakendatakse õpitud muusikalist kirjaoskust. Luuakse erinevaid muusikast lähtuvaid tekste. Luuakse rütmilis-meloodilisi improvisatsioone, kaasmänge, *ostinato*`sid ning muusikapalu, mida esitatakse üksi või rühmas. Omaloomingut luues rakendatakse õpitud muusikalise kirjaoskuse teadmisi. Väikekandlel ja/või plokkflöödil esitatakse omaloomingut, kasutades õpitud mänguvõtteid.

	Väljendatakse muusikapala karakterit improviseeritud liikumise kaudu. Katsetatakse omaloomingus erinevate rakendustega.
Muusika kuulamine	
Õpilane: 1) kirjeldab ja analüüsib kuulatud muusikat muusika oskussõnavara ja kirjaoskust kasutades; 2) tunneb ja eristab eesti rahvamuusikat: rahvalaulu liike, rahvapille ja -tantse, teab oma kodukoha ja Eesti rahvamuusika sündmusi; 3) otsib infot ning uurib kuulatud heliteoste autorite ja kodukoha loomeinimeste loometegevust ning tutvustab seda kaaslastele; 4) kuulab ning võrdleb hääle- ja kooriliike; tunneb kodukoha koore ja dirigente ning tuntumaid Eesti koore; 5) eristab kuuldeliselt sümfooniaorkestri pille ja pillirühmi; 6) analüüsib kuulatud ja/või virtuaalseid kontserte ning muusikalavastusi suuliselt ja kirjalikult, annab kuuldule ja nähtule hinnangu ning jagab kogemusi kaaslastega; 7) rakendab muusikat kuulates muusikalist kirjaoskust.	Kirjeldatakse ja analüüsitakse kogetud muusikaelamusi ning avaldatakse nende kohta arvamust eakohaselt suuliselt või kirjalikult muusika oskussõnavara kasutades või muul looval viisil. Uuritakse valikuliselt (nt eesti heliloojad, õpitava maa helilooja(d)) kuulatud heliteose autori loometegevust, kasutades teabe leidmiseks erinevaid infoallikaid. Tutvustatakse infot kaaslastele. Tutvutakse muusikateose interpreteerimisvõimalustega (töötlus, orkestratsioon, remiks, kaver). Tutvutakse valikuliselt Soome, Rootsi, Norra, Läti, Leedu, Poola, Saksamaa, Austria, Suurbritannia, Venemaa muusikatraditsioonidega. Arutelude ja vestluste käigus võrreldakse õpitud rahvaste muusikat eesti rahvamuusikaga, nt leitakse erinevusi ja sarnasusi eesti rahvapillidega (pillirühm, kuju, kõla). Laulupidude traditsioon, teekond läbi aja heliloojate Aleksander Kunileid, Karl August Hermann, Miina Härma, Gustav Ernesaks, Veljo Tormis, Rene Eespere, Alo Mattiisen, Olav Ehala, Rasmus Puur, Pärt Uusberg jt loomingu näitel. Eesti heliloojate põlvkondlik järjepidevus heliloojate Rudolf Tobias, Heino Eller, Eduard Tubin, Arvo Pärt, Lepo Sumera, Jaan Rääts, Erkki-Sven Tüür, Tõnu Kõrvits jt loomingu näitel.

	Kinnistatakse kontserdikülastaja hea käitumise tavasid. Analüüsitakse kuulatud ja/või virtuaalseid kontserte ning muusikalavastusi suuliselt ja kirjalikult, antakse kuuldule ja nähtule hinnang ning jagatakse kogemusi kaaslastega. Kirjeldatakse ja analüüsitakse kogetud muusikaelamust õpitud oskussõnavara kasutades.

Muusika õppe- ja kasvatuseesmärgid III kooliastmes

Laulmine
Õpilane:

1) laulab ühe- ja/või mitmehäälseid laule klassitunnis, ansamblis ja/või koolikooris; osaleb laulurepertuaari valimisel ning põhjendab oma valikut;
2) laulab eesti vanemat ja uuemat rahvalaulu, kaanoneid ning teiste rahvaste laule;
3) väärtustab ja hindab ühislaulmise traditsiooni, laulab peast kooliastme ühislaule: Eesti Vabariigi hümn „Mu isamaa, mu õnn ja rõõm“ (F. Pacius / J. V. Jannsen), „Mu isamaa on minu arm“ (G. Ernesaks / L. Koidula), „Jää vabaks, Eesti meri“ (V. Oxford / (V. Oxford), „Eestlane olen ja eestlaseks jään“ (A. Mattiisen / J. Leesment), „Laul Põhjamaast“ (Ü. Vinter / E. Vetemaa), „Saaremaa valss“ (R. Valgre / D. Vaarandi), „Mul meeles veel“ (R. Valgre / K. Kikerpuu), „Oma laulu ei leia ma üles“ (V. Ojakäär / L. Tungal);
4) on laulupidude traditsiooni edasikandja koorilaulja ja/või kuulajana, analüüsib kogetut suuliselt ja kirjalikult;
5) kasutab muusikalist kirjaoskust ja muusikateadmisi nii üksi kui ka rühmas lauldes, tunneb oma hääleaparaati ja teab, et häält on vaja hoida.

Pillimäng
Õpilane:

1) mängib keha-, rütmi- ja plaatpille, plokkflööti ja/või väikekannelt, rakendab digivõimalusi pillimängus;
2) musitseerib akustilisel kitarril või ukulelel esmaseid mänguvõtteid kasutades;

3) uurib pillide tämbrilisi omadusi, valib ansamblisse sobivad pillid ja põhjendab oma valikut;
4) süvendab I ja II kooliastmes omandatud pillimänguoskust, rakendab muusikalist kirjaoskust, musitseerides üksi ja eri pillikoosseisudes.

Muusikaline omalooming
Õpilane:

1) loob ning esitab iseseisvalt ja/või rühmas kaasmänge, rütmilis-meloodilisi improvisatsioone, (digi)kompositsioone jm;
2) katsetab loomeideedega omaloomingus, sh digitaalseid keskkondi kasutades;
3) loob erinevaid muusikast lähtuvaid tekste (nt regivärss, laulusõnad jm);
4) analüüsib enda ja kaaslaste loomingut, võrdleb loodut ning annab sellele hinnangu;
5) rakendab omaloomingus muusikalist kirjaoskust.

Muusikaline liikumine
Õpilane:

1) võrdleb eri maade rahvamuusika karakterit ja väljendab seda liikumise kaudu;
2) tunneb muusikat kuulates ära erinevad muusikavormid ning väljendab neid loovliikumise või improvisatsiooni kaudu;
3) leiab erinevaid muusikalise liikumise viise, valib muusika karakteriga sobiva väljenduse ning põhjendab oma valikuid (nt rokk, džäss, hip-hop, rahvaste muusika jm);
4) rakendab liikumises muusikateadmisi.

Muusika kuulamine

Õpilane:

1) uurib kodukoha ja eesti rahvamuusikat ning selle tänapäevaseid tõlgendusi, leiab sobivaid näiteid ja põhjendab oma arvamust;
2) võrdleb ning eristab eesti ja teiste rahvaste muusikat: leiab iseloomulikke tunnuseid, lähtudes muusika väljendusvahenditest;
3) võrdleb ja eristab eri muusikastiile, lavamuusika žanre, muusika esituskoosseise, hääleliike, leiab oma eelistuse(d) ning argumenteerib valikut;
4) analüüsib kuulatud ja/või virtuaalseid kontserte, muusikalavastusi ning õppekäike suuliselt ja kirjalikult, annab kuuldule/nähtule hinnangu ning jagab oma kogemusi kaaslastega;

5) uurib kodukoha ja Eesti muusikaelu, oskab nimetada heliloojaid, interpreete, dirigente, ansambleid, orkestreid ning muusika suursündmusi;
6) rakendab muusikat kuulates erinevaid digikeskkondi;
7) rakendab muusikat kuulates muusikalist kirjaoskust;
8) teeb valiku muusikaga tegelemise võimalustest, teab muusikaga seonduvaid elukutseid ning õppimisvõimalusi;
9) seostab muusikat enda vaimse, füüsilise ja emotsionaalse heaoluga;
10) järgib autorikaitse seadust ning käitub ohutult, otsides ja kasutades muusikateavet virtuaalkeskkondades.

III kooliastme lõpuks taotletavad teadmised, oskused ja hoiakud

Õpilane:

1) huvitub muusikast kui kunstiliigist, väärtustab muusikat ning muusikategevust kultuuri ja igapäevaelu rikastajana;
2) teadvustab muusika võimalusi vaimse, füüsilise ja emotsionaalse tasakaalu loomisel;
3) osaleb aktiivselt musitseerimises: tegutseb koos teistega, vastutab enda tegevuse eest rühmas (klassis, kooris, ansamblis);
4) arendab loomeideid muusikalise eneseväljenduse kaudu: katsetab ideid muusikategevustes, leiab lahendusi esile kerkinud probleemidele, hindab isikupära ja erinevaid lahendusi ning on püsiv ja järjekindel;
5) tunnetab ja rakendab liikudes muusika karakterit ja väljendusvahendeid;
6) väärtustab kodukoha ja Eesti muusikapärandit ning nüüdismuusikat, on traditsioonide edasikandja laulja ja/või pillimängijana ning osaleb laulupidudel;
7) teadvustab muusikat kui kultuuridevahelist suhtluskeelt, väärtustab kultuurilist mitmekesisust;
8) tegutseb eetiliselt ja ohutult (sh autoriõigust arvestades) nii reaalsetes kui ka virtuaalsetes kultuurikeskkondades, suhtub kriitiliselt infotehnoloogia ja meedia loodud keskkonnasse;
9) valib endale meelepärase(d) muusikaga tegelemise viisi(d), hindab oma kogemust ja jagab seda kaaslastega;
10) teadvustab, et teadlikuma musitseerimise aluseks on muusikaline kirjaoskus, mille hulka kuuluvad helivältused, rütmifiguurid ja pausid:



; kaheksandiktaktimõõt laulurepertuaarist tulenevalt; ühe võtmemärgiga helistikud ja repertuaarist tulenevalt kahe võtmemärgiga helistikud; bassivõti repertuaarist tulenevalt; muusikalised oskussõnad vastavalt valitud teemadele;

11) mõistab, kuidas huvi muusika vastu ning muusikaoskused võimaldavad kujundada sellest elukestva harrastuse või elukutse.

Hindamine III kooliastmes

Hinnatakse tähthindega "A-F", millele lisandub selgitav kommentaar. Õppimisprotsessi käigus antakse õpilasele pidevalt tagasisidet ning edasisidet.

7. õpigrupi õpitulemused	**Õppesisu ja tegevus**
Laulmine	
Õpilane: 1) laulab ühe- ja/või mitmehäälseid laule klassitunnis, ansamblis ja/või koolikooris; osaleb laulurepertuaari valimisel ning põhjendab oma valikut; 2) laulab eesti vanemat ja uuemat rahvalaulu, kaanoneid ning teiste rahvaste laule; 3) väärtustab ja hindab ühislaulmise traditsiooni, laulab peast	Lauldakse ea- ja teemakohaseid ühe-, kahe- ning paiguti kolmehäälseid laule ja kaanoneid ning eesti ja teiste rahvaste laule. Tutvutakse vaimuliku rahvalauluga. Õpitakse laulma peast kooliastme ühislaule: Eesti hümn, „Jää vabaks, Eesti meri", „Mu isamaa on minu arm", „Mul meeles veel". Repertuaari valikul arvestatakse ka eesti rahvakalendri ja riiklike tähtpäevadega. Tutvustatakse laulu autoreid. Lauldakse *a cappella* ja saatega nii kooris, ansamblis kui ka üksi, mille käigus kuuldakse ja kuulatakse nii ennast kui ka teisi.

kooliastme ühislaule: Eesti Vabariigi hümn „Mu isamaa, mu õnn ja rõõm“ (F. Pacius / J. V. Jannsen), „Jää vabaks, Eesti meri“ (V. Oxford / (V. Oxford), „Mu isamaa on minu arm“ (G. Ernesaks / L. Koidula), „Mul meeles veel“ (R. Valgre / K. Kikerpuu); 4) on laulupidude traditsiooni edasikandja koorilaulja ja/või kuulajana, analüüsib kogetut suuliselt ja kirjalikult; 5) kasutab muusikalist kirjaoskust ja muusikateadmisi nii üksi kui ka rühmas lauldes, tunneb oma hääleaparaati ja teab, et häält on vaja hoida; 7) laulab peast Kindluse kooli laulu “Kindel kulg” (E. Liitmaa / L. Lass).	Tutvustatakse laulupeo traditsiooni, kaasatakse õpilasi koolikoori. Lauldakse oma hääle omapära arvestades loomuliku kehahoiu, hingamise, selge diktsiooni, puhta intonatsiooniga ja väljendusrikkalt ning arvestatakse esitatava muusikapala stiili, järgitakse häälehoidu häälemurdeperioodil. Kinnistatakse I ja II kooliastmes omandatud laulu õppimist toetavat muusikateooriat ja omandatakse uusi teadmisi. Muusikalise kirjaoskuse hulka kuuluvad: • helivältused, rütmifiguurid ja pausid, uued rütmid sünkoop ja triool  • kaheksandiktaktimõõt laulurepertuaarist tulenevalt; • ühe võtmemärgiga helistikud C–a, G–e, F–d ja repertuaarist tulenevalt kahe võtmemärgiga helistikud D-h; • rondo ja variatsioonivorm; • muusikalised oskussõnad vastavalt valitud teemadele.
Pillimäng	
Õpilane: 1) mängib keha-, rütmi- ja plaatpille, plokkflööti, väikekannelt ja/või muud meloodiapilli, katsetab digivõimalusi pillimängus; 2) musitseerib akustilisel kitarril või ukulelel esmaseid mänguvõtteid kasutades; 3) uurib pillide tämbrilisi omadusi, valib ansamblisse sobivad pillid ja põhjendab oma valikut; 4) süvendab I ja II kooliastmes omandatud pillimänguoskust,	Pillimäng ühismusitseerimisel, omaloomingu esitamisel ja muusikaloo illustreerimiseks koolis olemasolevate pillidega õpetaja ja/või õpilaste valikul kasutades muusikalist kirjaoskust. Süvendatakse pillimänguoskusi ning avardatakse musitseerimisvõimalusi erinevates pillikoosseisudes, omandatakse akustilise kitarri või ukulele esmased mänguvõtted. Pillimängu kaudu tutvutakse valikuliselt maailma rahvaste (Idamaade, Austraalia jt) muusika ja filmimuusikaga.

rakendab muusikalist kirjaoskust, musitseerides üksi ja eri pillikoosseisudes.	
Muusikaline liikumine	
Õpilane: 1) võrdleb eri maade rahvamuusika karakterit ja väljendab seda liikumise kaudu; 2) tunneb muusikat kuulates ära erinevad muusikavormid ning väljendab neid loovliikumise või improvisatsiooni kaudu; 3) leiab erinevaid muusikalise liikumise viise, valib muusika karakteriga sobiva väljenduse ning põhjendab oma valikuid (nt maailma rahvaste muusika või filmimuusika jm); 4) rakendab liikumises muusikateadmisi.	Liikumistegevusi viiakse läbi nii üheskoos, gruppides kui ka üksi, mille käigus liigutakse ja tunnetatakse nii enda kui ka teiste kohalolekut ruumis. Kinnistatakse liikumise kaudu õpitud rütme, rütmifiguure ja pause. Kujundatakse ühiselt liikumiskompositsioone, väljendamaks muusikapala vormi (3-osaline lihtvorm, rondo). Liikumises väljendatakse valikuliselt erinevate maailma rahvaste muusikale iseloomulikke karaktereid, võimaluse korral õpitakse rahvatantse ja erinevaid tantsustiile.
Muusikaline omalooming	
Õpilane: 1) loob ning esitab iseseisvalt ja/või rühmas kaasmänge, rütmilis-meloodilisi improvisatsioone, (digi)kompositsioone jm; 2) katsetab loomeideedega omaloomingus, sh digitaalseid keskkondi kasutades; 3) loob erinevaid muusikast lähtuvaid tekste (nt regivärss, laulusõnad jm); 4) analüüsib enda ja kaaslaste loomingut, võrdleb loodut ning annab	Omaloomingut luuakse ja esitatakse üksi, ansamblis ja/või kõik koos. Katsetatakse julgelt loomeideedega, kasutades muusikalisi osaoskusi (laulmine, pillimäng, muusikaline liikumine) nii eraldi kui ka omavahel lõimitult rakendades õpitud muusikalise kirjaoskuse teadmisi. Omaloomingu meloodia noodistamisel rakendatakse absoluutset noodisüsteemi. Luuakse lihtsaid meloodiaid ja erinevaid muusikast lähtuvaid tekste. Luuakse rütmilis-meloodilisi improvisatsioone, kaasmänge ja *ostinatosid* ning esitatakse neid üksi või rühmas. Väikekandlel,

sellele hinnangu; 5) rakendab omaloomingus muusikalist kirjaoskust.	plokkflöödil, kitarril või ukulelel esitatakse omaloomingut kasutades õpitud mänguvõtteid. Muusikaloo illustreerimiseks kasutatakse liikumist vastavalt õpetaja teadmistele ja oskustele. Katsetatakse omaloomingus erinevate rakenduste ja programmidega, nt Ableton Live, BandLab, BeepBox, GarageBand, Musescore, Noteflight jt
Muusika kuulamine	
Õpilane: 1) avastab seoseid kodukoha ja/või eesti rahvamuusika ning nende tänapäevaste tõlgendustega, leiab sobivaid näiteid ja põhjendab oma arvamust; 2) võrdleb ning eristab eesti ja valikuliselt teiste rahvaste (Idamaad, Austraalia jt) muusikapärandit: leiab iseloomulikke tunnuseid, lähtudes muusika väljendusvahenditest; 3) võrdleb ja eristab eri muusikastiile, instrumentaalmuusika esituskoosseise, leiab oma eelistuse(d) ning argumenteerib valikut; 4) analüüsib kuulatud ja/või virtuaalseid kontserte, muusikalavastusi ning õppekäike suuliselt ja kirjalikult, annab kuuldule/nähtule hinnangu ning jagab oma kogemusi kaaslastega; 5) uurib kodukoha ja Eesti muusikaelu, oskab nimetada heliloojaid, interpreete, dirigente, ansambleid, orkestreid ning muusika suursündmusi; 6) rakendab muusikat kuulates erinevaid digikeskkondi;	Tutvutakse laulu või muusikapala autoritega ja (eelkõige eesti) interpreetidega, valikuliselt erinevate heliloojatega (nt eesti ja õpitava repertuaariga seotud heliloojatega). Eristatakse kõla ja kuju järgi keel-, puhk-, löök- ja klahvpille. Tutvutakse kammeransamblite koosseisudega (klaveritrio, keelpillikvartett jt). Kuulatakse ning õpitakse valikuliselt tundma teiste rahvaste (Idamaad, Austraalia jt) muusikapärandit. Luuakse seos eesti muusikas Idamaade kultuurist inspireerunud heliloojatega (nt Sven Grünberg, Peeter Vähi jt). Tutvutakse eesti vaimuliku rahvalaulu ja heliloojatega, kes on oma loomingus kasutanud vaimulikke rahvaviise (Cyrillus Kreek, Tõnu Kõrvits jt) ning heliloojatega, kes on loonud vaimulikku muusikat (Rudolf Tobias, Arvo Pärt, Urmas Sisask jt). Pärimusmuusika mõiste, artistid ja ansamblid, festivalid, õppimisvõimalused.

7) rakendab muusikat kuulates muusikalist kirjaoskust; 8) tutvub muusikaga tegelemise võimalustega, muusikaga seonduvate elukutsete ning õppimisvõimalustega; 9) seostab muusikat enda vaimse, füüsilise ja emotsionaalse heaoluga; 10) järgib autorikaitse seadust ning käitub ohutult, otsides ja kasutades muusikateavet virtuaalkeskkondades.	Korratakse kontserdikülastaja hea käitumise tavasid. Kirjeldatakse kuulatud ja/või virtuaalseid kontserte ning muusikalavastusi suuliselt või kirjalikult kasutades eakohast muusikaalast oskussõnavara.
8. õpigrupi õpitulemused	**Õppesisu ja tegevus**
Laulmine	
Õpilane: 1) laulab ühe- ja/või mitmehäälseid laule klassitunnis, ansamblis ja/või koolikooris; osaleb laulurepertuaari valimisel ning põhjendab oma valikut; 2) laulab eesti vanemat ja uuemat rahvalaulu, kaanoneid ning teiste rahvaste laule; 3) väärtustab ja hindab ühislaulmise traditsiooni, laulab peast kooliastme ühislaule: Eesti Vabariigi hümn „Mu isamaa, mu õnn ja rõõm“ (F. Pacius / J. V. Jannsen), „Eestlane olen ja eestlaseks jään“ (A. Mattiisen / J. Leesment), „Laul Põhjamaast“ (Ü. Vinter / E. Vetemaa), „Oma laulu ei leia ma üles“ (V. Ojakäär / L. Tungal); 4) on laulupidude traditsiooni edasikandja koorilaulja ja/või kuulajana, analüüsib kogetut suuliselt ja kirjalikult;	Lauldakse ea- ja teemakohaseid ühe-, kahe- ning paiguti kolmehäälseid laule ja kaanoneid ning eesti ja teiste rahvaste laule. Õpitakse laulma peast kooliastme ühislaule: Eesti hümn, „Eestlane olen ja eestlaseks jään“, „Laul Põhjamaast“, „Oma laulu ei leia ma üles“. Repertuaari valikul arvestatakse ka eesti rahvakalendri ja riiklike tähtpäevadega. Tutvustatakse laulu autoreid. Lauldakse *a cappella* ja saatega nii kooris, ansamblis kui ka üksi, mille käigus kuuldakse ja kuulatakse nii ennast kui ka teisi. Tutvustatakse laulupeo traditsiooni, kaasatakse õpilasi koolikoori. Lauldakse oma hääle omapära arvestades loomuliku kehahoiu, hingamise, selge diktsiooni, puhta intonatsiooniga ja väljendusrikkalt ning arvestatakse esitatava muusikapala stiili, järgitakse häälehoidu häälemurdeperioodil. Kinnistatakse I ja II kooliastmes omandatud laulu õppimist toetavat

5) kasutab muusikalist kirjaoskust ja muusikateadmisi nii üksi kui ka rühmas lauldes, tunneb oma hääleaparaati ja teab, et häält on vaja hoida; 6) laulab peast Kindluse kooli laulu "Kindel kulg" (E. Liitmaa / L. Lass).	muusikateooriat ja omandatakse uusi teadmisi. Muusikalise kirjaoskuse hulka kuuluvad: ● helivältused, rütmifiguurid ja pausid, uued rütmid sünkoop ja triool  ● kaheksandiktaktimõõt laulurepertuaarist tulenevalt; ● ühe võtmemärgiga helistikud C–a, G–e, F–d ja repertuaarist tulenevalt kahe võtmemärgiga helistikud D-h; ● bassivõti repertuaarist tulenevalt; ● rondo ja variatsioonivorm; ● muusikalised oskussõnad vastavalt valitud teemadele.
Pillimäng	
Õpilane: 1) mängib keha-, rütmi- ja plaatpille, plokkflööti, väikekannelt ja/või muud meloodiapilli, katsetab digivõimalusi pillimängus; 2) musitseerib akustilisel kitarril või ukulelel esmaseid mänguvõtteid kasutades; 3) uurib pillide tämbrilisi omadusi, valib ansamblisse sobivad pillid ja põhjendab oma valikut; 4) süvendab I ja II kooliastmes omandatud pillimänguoskust, rakendab muusikalist kirjaoskust, musitseerides üksi ja eri pillikoosseisudes.	Pillimäng ühismusitseerimisel, omaloomingu esitamisel ja muusikaloo illustreerimiseks koolis olemasolevate pillidega õpetaja ja/või õpilaste valikul kasutades muusikalist kirjaoskust. Süvendatakse pillimänguoskusi ning avardatakse musitseerimisvõimalusi erinevates pillikoosseisudes, omandatakse akustilise kitarri või ukulele esmased mänguvõtted. Tutvutakse valikuliselt maailma rahvaste (Hispaania, Ladina-Ameerika ja Põhja-Ameerika) muusikaga läbi pillimängu. Leitakse ansamblimängu harrastamise võimalusi õpilaste huvi toetamiseks pop- ja rokkmuusika vastu.
Muusikaline liikumine	

Õpilane: 1) võrdleb eri maade rahvamuusika karakterit ja väljendab seda liikumise kaudu; 2) tunneb muusikat kuulates ära erinevad muusikavormid ning väljendab neid loovliikumise või improvisatsiooni kaudu; 3) leiab erinevaid muusikalise liikumise viise, valib muusika karakteriga sobiva väljenduse ning põhjendab oma valikuid (nt rokk, hip-hop, rahvaste muusika jm); 4) rakendab liikumises muusikateadmisi.	Liikumistegevusi viiakse läbi nii üheskoos, gruppides kui ka üksi, mille käigus liigutakse ja tunnetatakse nii enda kui ka teiste kohalolekut ruumis. Kinnistatakse liikumise kaudu õpitud rütme, rütmifiguure ja pause. Kujundatakse ühiselt liikumiskompositsioone, väljendamaks muusikapala vormi (3-osaline lihtvorm, rondo). Liikumises väljendatakse valikuliselt erinevate maailma rahvaste muusikale iseloomulikke karaktereid, võimaluse korral õpitakse rahvatantse ja erinevaid tantsustiile. Tantsitakse Ladina-Ameerika tantse (nt rumba, samba jt) kasutades nende põhisamme ning väljendatakse end erinevates tantsustiilides (nt rokk, hip-hop jt).
Muusikaline omalooming	
Õpilane: 1) loob ning esitab iseseisvalt ja/või rühmas kaasmänge, rütmilis-meloodilisi improvisatsioone, (digi)kompositsioone jm; 2) katsetab loomeideedega omaloomingus, sh digitaalseid keskkondi kasutades; 3) loob erinevaid muusikast lähtuvaid tekste (nt regivärss, laulusõnad jm); 4) analüüsib enda ja kaaslaste loomingut, võrdleb loodut ning annab sellele hinnangu; 5) rakendab omaloomingus muusikalist kirjaoskust.	Omaloomingut luuakse ja esitatakse üksi, ansamblis ja/või kõik koos. Katsetatakse julgelt loomeideedega, kasutades muusikalisi osaoskusi (laulmine, pillimäng, muusikaline liikumine) nii eraldi kui ka omavahel lõimitult rakendades õpitud muusikalise kirjaoskuse teadmisi. Omaloomingu meloodia noodistamisel rakendatakse absoluutset noodisüsteemi. Luuakse lihtsaid meloodiaid ja erinevaid muusikast lähtuvaid tekste Luuakse rütmilis-meloodilisi improvisatsioone, kaasmänge ja *ostinatosid* ning esitatakse neid üksi või rühmas. Väikekandlel, plokkflöödil, kitarril või ukulelel esitatakse omaloomingut kasutades õpitud mänguvõtteid. Muusikaloo illustreerimiseks kasutatakse liikumist vastavalt õpetaja teadmistele ja oskustele.

	Katsetatakse omaloomingus erinevate rakenduste ja programmidega, nt Ableton Live, BandLab, BeepBox, GarageBand, Musescore, Noteflight jt.
Muusika kuulamine	
Õpilane: 1) uurib kodukoha ja eesti rahvamuusikat ning selle tänapäevaseid tõlgendusi, leiab sobivaid näiteid ja põhjendab oma arvamust; 2) võrdleb ning eristab eesti ja teiste rahvaste (Hispaania, Ladina-Ameerika ja Põhja-Ameerika) muusikat: leiab iseloomulikke tunnuseid, lähtudes muusika väljendusvahenditest; 3) võrdleb ja eristab rokk- ja popmuusika stiile ning esituskoosseise, leiab oma eelistuse(d) ning argumenteerib valikut; 4) analüüsib kuulatud ja/või virtuaalseid kontserte, muusikalavastusi ning õppekäike suuliselt ja kirjalikult, annab kuuldule/nähtule hinnangu ning jagab oma kogemusi kaaslastega; 5) uurib kodukoha ja Eesti muusikaelu, oskab nimetada heliloojaid, interpreete, dirigente, ansambleid, orkestreid ning muusika suursündmusi; 6) rakendab muusikat kuulates erinevaid digikeskkondi; 7) rakendab muusikat kuulates muusikalist kirjaoskust; 8) tutvub muusikaga tegelemise võimalustega, muusikaga seonduvate elukutsete ning õppimisvõimalustega; 9) seostab muusikat enda vaimse, füüsilise ja emotsionaalse	Tutvutakse laulu või muusikapala autoritega ja (eelkõige eesti) artistidega, valikuliselt erinevate heliloojatega (nt eesti ja õpitava repertuaariga seotud heliloojatega). Tutvutakse heli ja selle omadustega ning eristatakse kõla ja kuju järgi akustilisi ja elektroonilisi muusikainstrumente. Tutvutakse arvutimuusika arenguloogа ja selle loomise võimalustega. Tutvutakse muusikatehnika arenguloogа. Õpitakse tundma autorikaitse seadust ja autoriõigusega kaasnevaid kohustusi intellektuaalse omandi kasutamisel (sh internetis). Kuulatakse ja õpitakse valikuliselt tundma ja eristama Hispaania, Ladina-Ameerika ja Põhja-Ameerika rahvaste muusikat. Kuulatakse ja võrreldakse rokk- ja popmuusika stiile, luuakse seosed levimuusika arenguga Eestis. Korratakse kontserdikülastaja hea käitumise tavasid. Kirjeldatakse kuulatud ja/või virtuaalseid kontserte ning muusikalavastusi suuliselt või kirjalikult kasutades eakohast muusikaalast oskussõnavara.

heaoluga; 10) järgib autorikaitse seadust ning käitub ohutult, otsides ja kasutades muusikateavet virtuaalkeskkondades.	
9. õpigrupi õpitulemused	**Õppesisu ja tegevus**
Laulmine	
Õpilane: 1) laulab ühe- ja/või mitmehäälseid laule klassitunnis, ansamblis ja/või koolikooris; osaleb laulurepertuaari valimisel ning põhjendab oma valikut; 2) laulab eesti vanemat ja uuemat rahvalaulu, kaanoneid ning teiste rahvaste laule; 3) väärtustab ja hindab ühislaulmise traditsiooni, laulab peast kooliastme ühislaule: Eesti Vabariigi hümn „Mu isamaa, mu õnn ja rõõm“ (F. Pacius / J. V. Jannsen), „Mu isamaa on minu arm“ (G. Ernesaks / L. Koidula), „Jää vabaks, Eesti meri“ (V. Oxford / (V. Oxford), „Eestlane olen ja eestlaseks jään“ (A. Mattiisen / J. Leesment), „Laul Põhjamaast“ (Ü. Vinter / E. Vetemaa), „Saaremaa valss“ (R. Valgre / D. Vaarandi), „Mul meeles veel“ (R. Valgre / K. Kikerpuu), „Oma laulu ei leia ma üles“ (V. Ojakäär / L. Tungal); 4) on laulupidude traditsiooni edasikandja koorilaulja ja/või kuulajana, analüüsib kogetut suuliselt ja kirjalikult;	Lauldakse ea- ja teemakohaseid ühe-, kahe- ning paiguti kolmehäälseid laule ja kaanoneid ning eesti ja teiste rahvaste laule. Tutvutakse vaimuliku rahvalauluga. Laulab peast kooliastme ühislaule: Eesti hümn, „Mu isamaa on minu arm“, „Jää vabaks, Eesti meri“, „Eestlane olen ja eestlaseks jään“, „Laul Põhjamaast“, „Saaremaa valss“, „Mul meeles veel“, „Oma laulu ei leia ma üles“. Repertuaari valikul arvestatakse ka eesti rahvakalendri ja riiklike tähtpäevadega. Tutvustatakse laulu autoreid. Lauldakse *a cappella* ja saatega nii kooris, ansamblis kui ka üksi, mille käigus kuuldakse ja kuulatakse nii ennast kui ka teisi. Tutvustatakse laulupeo traditsiooni, kaasatakse õpilasi koolikoori. Lauldakse oma hääle omapära arvestades loomuliku kehahoiu, hingamise, selge diktsiooni, puhta intonatsiooniga ja väljendusrikkalt ning arvestatakse esitatava muusikapala stiili, järgitakse häälehoidu häälemurdeperioodil. Kinnistatakse I ja II kooliastmes omandatud laulu õppimist toetavat muusikateooriat ja omandatakse uusi teadmisi. Muusikalise kirjaoskuse hulka kuuluvad: • helivältused, rütmifiguurid ja pausid

5) kasutab muusikalist kirjaoskust ja muusikateadmisi nii üksi kui ka rühmas lauldes, tunneb oma hääleaparaati ja teab, et häält on vaja hoida; 6) laulab peast Kindluse kooli laulu "Kindel kulg" (E. Liitmaa / L. Lass).	• kaheksandiktaktimõõt laulurepertuaarist tulenevalt; • ühe võtmemärgiga helistikud C–a, G–e, F–d ja repertuaarist tulenevalt kahe võtmemärgiga helistikud D-h; • rondo ja variatsioonivorm; • muusikalised oskussõnad vastavalt valitud teemadele.
Pillimäng	
Õpilane: 1) mängib keha-, rütmi- ja plaatpille, plokkflööti, väikekannelt ja/või muud meloodiapilli, katsetab digivõimalusi pillimängus; 2) musitseerib akustilisel kitarril või ukulelel esmaseid mänguvõtteid kasutades; 3) uurib pillide tämbrilisi omadusi, valib ansamblisse sobivad pillid ja põhjendab oma valikut; 4) süvendab I ja II kooliastmes omandatud pillimänguoskust, rakendab muusikalist kirjaoskust, musitseerides üksi ja eri pillikoosseisudes.	Pillimäng ühismusitseerimisel, omaloomingu esitamisel ja muusikaloo illustreerimiseks koolis olemasolevate pillidega õpetaja ja/või õpilaste valikul kasutades muusikalist kirjaoskust. Süvendatakse pillimänguoskusi ning avardatakse musitseerimisvõimalusi erinevates pillikoosseisudes, arendatakse akustilise kitarri või ukulele akordmänguvõtteid. Õpilaste huvi toetamiseks pop- ja rokkmuusika ning džässmuusika vastu tuleks leida koolis ansamblimängu harrastamise võimalusi. Tutvutakse maailma rahvaste (Itaalia, Prantsusmaa, Aafrika) muusikaga pillimängu kaudu.
Muusikaline liikumine	
Õpilane: 1) võrdleb eri maade (Itaalia, Prantsusmaa ja Aafrika) rahvamuusika karakterit ja väljendab seda liikumise kaudu;	Liikumistegevusi viiakse läbi nii üheskoos, gruppides kui ka üksi, mille käigus liigutakse ja tunnetatakse nii enda kui ka teiste kohalolekut ruumis.

2) tunneb muusikat kuulates ära erinevad muusikavormid ning väljendab neid loovliikumise või improvisatsiooni kaudu; 3) leiab erinevaid muusikalise liikumise viise, valib muusika karakteriga sobiva väljenduse ning põhjendab oma valikuid (nt rokk, džäss, hip-hop, rahvaste muusika jm); 4) rakendab liikumises muusikateadmisi.	Kinnistatakse liikumise kaudu õpitud rütme, rütmifiguure ja pause. Kujundatakse ühiselt liikumiskompositsioone, väljendamaks muusikapala vormi (3-osaline lihtvorm, rondo). Liikumises väljendatakse valikuliselt erinevate maailma rahvaste muusikale iseloomulikke karaktereid, võimaluse korral õpitakse rahvatantse ja erinevaid tantsustiile.
Muusikaline omalooming	
Õpilane: 1) loob ning esitab iseseisvalt ja/või rühmas kaasmänge, rütmilis-meloodilisi improvisatsioone, (digi)kompositsioone jm; 2) katsetab loomeideedega omaloomingus, sh digitaalseid keskkondi kasutades; 3) loob erinevaid muusikast lähtuvaid tekste (nt regivärss, laulusõnad jm); 4) analüüsib enda ja kaaslaste loomingut, võrdleb loodut ning annab sellele hinnangu; 5) rakendab omaloomingus muusikalist kirjaoskust.	Omaloomingut luuakse ja esitatakse üksi, ansamblis ja/või kõik koos. Katsetatakse julgelt loomeideedega, kasutades muusikalisi osaoskusi (laulmine, pillimäng, muusikaline liikumine) nii eraldi kui ka omavahel lõimitult. Luuakse iseseisvalt rütmilis-meloodilisi improvisatsioone. Omaloomingu meloodia noodistamisel rakendatakse absoluutset noodisüsteemi. Luuakse erinevaid muusikast lähtuvaid tekste. Luuakse rütmilis-meloodilisi improvisatsioone, kaasmänge ja *ostinatosid* ning esitatakse neid üksi või rühmas. Omaloomingut luues rakendatakse õpitud muusikalise kirjaoskuse teadmisi. Väikekandlel, plokkflöödil, kitarril või ukulelel esitatakse omaloomingut, kasutades õpitud mänguvõtteid. Muusikaloo illustreerimiseks kasutatakse liikumist vastavalt õpetaja teadmistele ja oskustele. Katsetatakse omaloomingus erinevate rakendustega.
Muusika kuulamine	

Õpilane: 1) uurib kodukoha ja eesti rahvamuusikat ning selle tänapäevaseid tõlgendusi, leiab sobivaid näiteid ja põhjendab oma arvamust; 2) võrdleb ning eristab eesti ja teiste rahvaste (Itaalia, Prantsusmaa, Aafrika) muusikat: leiab iseloomulikke tunnuseid, lähtudes muusika väljendusvahenditest; 3) võrdleb ja eristab eri muusikastiile, lavamuusika žanre, muusika esituskoosseise, hääleliike, leiab oma eelistuse(d) ning argumenteerib valikut; 4) analüüsib kuulatud ja/või virtuaalseid kontserte, muusikalavastusi ning õppekäike suuliselt ja kirjalikult, annab kuuldule/nähtule hinnangu ning jagab oma kogemusi kaaslastega; 5) uurib kodukoha ja Eesti muusikaelu, oskab nimetada heliloojaid, interpreete, dirigente, ansambleid, orkestreid ning muusika suursündmusi; 6) rakendab muusikat kuulates erinevaid digikeskkondi; 7) rakendab muusikat kuulates muusikalist kirjaoskust; 8) teeb valiku muusikaga tegelemise võimalustest, teab muusikaga seonduvaid elukutseid ning õppimisvõimalusi; 9) seostab muusikat enda vaimse, füüsilise ja emotsionaalse heaoluga; 10) järgib autorikaitse seadust ning käitub ohutult, otsides ja kasutades muusikateavet virtuaalkeskkondades.	Tutvutakse laulu või muusikapala autoritega ja (eelkõige eesti) interpreetide ja artistidega, valikuliselt erinevate heliloojatega (nt eesti ja õpitava repertuaariga seotud heliloojatega). Muusikanäidete abil tutvutakse orkestri kujunemise, liikide ja koosseisudega. Õpitakse tundma sümfooniaorkestri koosseisu ning paigutust. Tutvutakse Eesti (esindus)orkestritega. Tutvutakse hääleorganitega (hingamiselundid, hääletekitajad, resonaatorid), hääle tekkimise protsessiga, häälemurde ning hääle hoidmise viisidega. Kuulatakse ning eristatakse hääleliike. Kuulatakse ning õpitakse tundma Itaalia, Prantsusmaa ja Aafrika muusikat. Näidete abil õpitakse tundma muusikateatri nelja olulisemat alaliiki (ooper, operett, muusikal, ballett). Tutvutakse ooperi, opereti, muusikali ja balleti kujunemise looga ning kuulatakse olulisemate heliloojate (Giuseppe Verdi, Georges Bizet, Jacques Offenbach, Andrew Lloyd Webber, Pjotr Tšaikovski jne) loomingut. Luuakse seosed lavamuusika arenguga Eestis. Tutvutakse džässmuusika kujunemise looga. Näidete abil õpitakse tundma džässmuusika põhijooni ja stiile. Kuulatakse olulisemate maailma ja eesti džässmuusika heliloojate muusikat ning iseloomustatakse kuuldut. Tutvutakse filmimuusika ajaloo etappidega. Kuulatakse (lauldakse) olulisemate maailma ja eesti filmimuusikaheliloojate muusikat ning iseloomustatakse kuuldut. Korratakse kontserdikülastaja hea käitumise tavasid. Kirjeldatakse kuulatud ja/või virtuaalseid kontserte ning muusikalavastusi suuliselt või kirjalikult kasutades eakohast muusikaalast oskussõnavara.

Muusikaõpetus - LÕK

Muusika aines püütakse äratada huvi muusika vastu, kujundada aktiivset ja emotsionaalset musitseerimist ning arendada teadlikku muusika kuulamise ja hindamise oskust. Lihtsustatud õppe puhul tuleb arvestada õpilaste arenguperioode, mis jagunevad järgmiselt: 1.–2., 3.–5., 6.–7., 8.–9. õpirupp. Selline jaotus, mis ei ühti kooliastmetega, tuleneb õpilaste arengu seaduspärasustest – muutustest õppijate kognitiivses arengus ning kõne ja isiksuse arengus. (PRLÕK § 1.2.5) Lihtsustatud õppe põhiülesanne (PLRÕK Lisa 1 § 1.1) on toetada ja suunata tõhustatud või erituge vajava õpilase arengut. Lihtsustatud õppe sisu on valdavalt suunatud praktiliste oskuste ja teadmiste omandamisele. Õpetamine, kasvatamine ja arengu toetamine toimub valdavalt praktilise õppeviisi (harjutamise) kaudu. Reegleid ja teoreetilisi teadmisi õpetatakse minimaalselt, aga sel määral, et üldistada ja teadvustada praktiliselt omandatut. Iga õpilase hariduslike erivajaduste ületamiseks või vähendamiseks rakendatakse temale sobilikke eripedagoogilisi meetodeid. Vajaduse korral koostatakse õpilasele individuaalne õppekava, milles esitatakse vähendatud või ka kõrgendatud nõuded õpitulemustele.

Õppe- ja kasvatuseesmärgid

Muusikaõpetusega taotletakse, et põhikooli lõpuks õpilane:

- tunneb rõõmu muusika kuulamisest ja musitseerimisest;
- tunneb huvi muusika vastu, kuulab erinevat muusikat;
- julgeb muusika saatel liikuda ja kaaslastele esineda;

- kirjeldab kuulatud muusikat, väljendab muusikaalastes vestlustes oma eelistusi ja arvamusi, kasutades õpitud sõnavara;
- väärtustab muusikat ja muusikategevust inimese, kultuuri ja igapäevaelu rikastajana.

Üldpädevuste kujundamine muusikaõpetuses

Kultuuri- ja väärtuspädevus. Muusika ühena kunstiainetest on otseselt seotud kultuuri, selle mitmekesisuse, loomise ja loodu väärtustamisega. Muusika tegemise ja kuulamise käigus ning muusika üle arutledes süvendatakse teadmisi eesti kultuurist ja muusikast, avardatakse maailmapilti, tutvutakse teiste rahvaste kultuuri ja eluviisiga. Esimeses kooliastmes keskendutakse eesti kultuurile - meie tavad ja kombed ning nendega seotud repertuaar (rahvamuusika - rahvalaul, rahvapillid, laulumängud ja rahvatantsud; kodu ja Eestimaaga seotud laulud). Teises kooliastmes laiendatakse kultuuripilti naaberriikide omaga tutvudes, tehes seda võrdluses (mis ühesugune/ühendav ja mis erinev/omapärane) Eestiga. Kolmas kooliaste tutvub kultuuridega teistelt mandritelt, saab ülevaate sealsetest erinevatest usunditest ning muusikast. Kultuuri- ja väärtuspädevust kujundab ühislaulmine, mis ühendab omavahel eri põlvkondi ning osalemine laulupidudel. Õppekäigud kultuuriloolistesse paikadesse, kontsertide ja muusikaetenduste külastamine toetavad kultuuri- ja väärtuspädevuse arendamist - teiste loodust osasaamine, selle hindamine.

Sotsiaalne ja kodanikupädevus. Muusika kui universaalne keel võimaldab üksteist tundma õppida, omavahel suhelda ja koos tegutseda. Ühislaulmine, pilling ja erinevates ühisprojektides osalemine toetab sotsiaalsete oskuste kujunemist ja arenemist, avastatakse enda ja teiste loomingulisi ressursse, nauditakse loomevabadust ja kujunevat ühtsustunnet. Ühistegevustes on võimalik koos luua toetav, turvaline, mänguline ja loominguline keskkond ning seeläbi mõista meeskonnatöö olulisust. Sotsiaalset ja kodanikupädevust kujundatakse kõikide muusikaliste tegevuste kaudu, omandatakse meeskonnatöö oskused ja kogemused; kujundatakse ühistöö reeglid ja kokkulepped ning mõistetakse kaaslastega arvestamise ja kokkulepetest kinnipidamise tähtsust. Kultuurisündmustel osalemine süvendab kultuurilist ühtsustunnet ning erinevate kultuuride mõistmist.

Enesemääratluspädevus. Musitseerimine võimaldab avastada ja avada enda tunde- ja huvide maailma uusi tahke. Praktiliste tegevuste kaudu saab mõista ja hinnata enda muusikalisi võimeid ja oskusi, omandada esitamise, esitlemise ja esinemise oskusi. Kaasõpilaste ja õpetaja tagasiside kaudu erinevatele muusikalistele tegevustele (laulmine, pillimäng, tantsimine, omalooming) saab oma sooritust täiendada/muuta - tagasiside toetab oskuste arengut. Osalemine lauluansamblis, kooris või pilliringis, oma ja teiste oskuste jälgimine, toetab enesemääratlust ja

annab ühistegevustes juurde kuuluvustunnet. Esinemised kooli- või koolivälistel üritustel panevad oskused proovile ning annavad tagasisidet. Tutvumised erinevate muusikastiilidega võimaldavad leida endale meelepärase ning ka läbi lemmikmuusika ühtekuuluvustunnet tunda.

Õpipädevus. Muusikas nagu ka teistes õppeainetes on oluline õppida õppima - kuidas samm-sammult oma tegutsemist kavandada ja olemasolevatele teadmistele ja oskustele uusi kihte juurde laduda. Laulu ja pilliloo õppimine algabki analüüsist - kui pikk, mitu salmi, kas on refrään, milliseid noodivältusi ja milliseid nelikõrgusi on kasutatud, Olukorda hinnanuna on hea teha järgnevat plaani - kas alustada sõnade lugemisest, viisi õpetuses või hoopis teha selgeks refrään. Muusika õppimist on hea teha koos, kuid see nõuab ka individuaalset tööd ja harjutamist - enda õppe kavandamist ja teostamist. Tagasiside, enda ja teiste tegevuse analüüs aitavad saada ülevaadet olukorrast.

Suhtluspädevus. Muusika võimaldab suhtlemist nii sõnadega kui ka mitteverbaalselt - helide keeles. Suhtluspädevust rakendatakse algklassides erinevate laulude, laulu- ja ringmängude õppimise kaudu, kus õpilane harjutab mängides selget ja viisakat eneseväljendust ning turvalist suhtlemist kaasõpilastega. Vanemates klassides on tähtsal kohal kultuuride, heliloojate ja teoste üle arutlemine, oma kogemuse ja arvamuse jagamine kaasõpilastega. Õpitakse oma seisukohti viisakalt väljendama ning teiste arvamust ja väärtusi aktsepteerima. Suhtluspädevuse kujunemisele aitab kaasa aktiivne osalemine kooli ansamblites, kooris või pilliringis. Muusikute omavahelisele paremale mõistmisele aitab kaasa muusika oskussõnade valdamine.

Matemaatika-, loodusteaduste ja tehnoloogiaalane pädevus. Muusika ja matemaatika on omavahel tihedas ühenduses - mõlemas tuleb arvutada ja tegeleda andmetega. Suuresti põhineb helide pikkuse/kestvuse jaotussüsteem matemaatikal - helivältuste arvulised/murdarvulised nimetused (veerand-, pool-, kaheksandiknoot jt). Taktimõõtu muusikas tähistatakse enamasti murdarvuna (2/4 polka, 3/4 valss), esitamise kiirust ehk tempot numbriga (mitu lööki minutis). Muusikas peab teadma rütmide pikkust, et osata neid sobitada taktimõõduga ning täita taktid vajaliku arvu rütmidega korrektse noodikirja jaoks - arvandmete kogumine ja korrastamine. Pilliõppes harjutatakse plokkflööti numbersüsteemi abil, kandleakorde pannakse kirja Rooma numbritega (I, IV ja V) ning harmoonilisi kooskõlasid tähistatakse tähtede ja numbrite koostöös. Loodusteaduste pädevus kujundab oskust mõista heli tekkimist/tekitamist, heli omadusi, helikeskkonna (näiteks müra) mõju inimese tervisele. Loodus ise pakub näiteid ja inspiratsiooni loominguks - loodushääled, linnulaul, lõhnad ja kaunid vaated. Muusikas tuleb lugeda ja teisendada andmeid (noodikirja tähistused - asukoht klaviatuuril/ sõrmede arv ja asetus tabulatuuril. Terviku mõistmine ja osa leidmine tervikust (kogu helivältuste süsteem, vormiõpetus - salmid, refrään, eelmäng, vahemäng). Muusika esitamine digivahenditega/-keskkondades, salvestamine ja taasesitamine kujundab tehnoloogiaalast pädevust.

Ettevõtlikkuspädevus. Muusikus peab olema ettevõtlikkust - suutlikkust ideid luua ja neid ellu viia. Muusikas ja muusika loomisel

väärtustatakse uuenduslikke ja loovaid lahendusi. Muusikas saab ettevõtlikkust väljendada ka esinemisjulguse ja -oskuse kaudu. Koolis saab olla ettevõtlik, olles algatajaks mõnele muusikalisele sündmusele (näiteks bändi loomine, omaloomingu esitamine, lemmikbändi kontserdi korraldamine). Õpitakse oma tugevaid külgi arendama, tegevust planeerima ja analüüsima, vastutama tulemuse eest.

Digipädevus. Muusika tegemine ja loodu jagamine on kolinud digikeskkondadesse. See nõuab oskust leida sobilik, oskustele ja vajadustele vastav keskkond, võimekust teha koostööd ning leida sobilik suhtlusviis nii koosloojate kui publikuga. Igapäevaselt peaks igaüks teadma digikeskkondade ja üldiselt internetikasutuse ohtudest, oskama kaitsta enda andmeid ja privaatsust, kasutama samu põhimõtteid ja käitumisnorme, mis tavaeluski. Muusikatundides harjutatakse, kuidas sõnastada otsitava kohta teavet (milliseid märksõnu kasutada, otsides infot helilooja kohta, mänguvõtete kohta pillil, nootide asukoha määramisel noodijoonestikul jne) ning hinnatakse leitud allikate usaldusväärsust. Tehakse ühisloomet digikeskkondades, õpitakse tundma vastavate keskkondade võimalusi (plakati koostamine, ühisarutelud/oma arvamuse avaldamine, lemmikmuusika playlistid, omaloominguline muusika jne). Arutatakse, mida sobib Internetis jagada, mille või kelle jaoks on rakendustel vanuselised piirangud; kas Internet laseb meil unustada selle, mida oleme kunagi seal jaganud; arutatakse, kas tehisaru teeb arukaks või arutuks.

Muusikaõpetuse lõiming õppekava läbivate teemadega

Elukestev õpe ja karjääri kujundamine - valmisolek enda oskuste ja teadmiste täiendamiseks, uudishimu ümbritseva vastu. Enda muusikaliste oskuste esitlemine ning võimaluste leidmine eri eluvaldkondades oma muusikaliste oskuste kasutamiseks. Edasiõppimisvõimalused võimakamatele muusikaringides või muusikakoolis. Muusikaharrastus kui eneseväljenduse ja läbi elu vaba aja sisustamise vahend; sotsiaalsete ja sõprussuhete loomise ja edendamise vahend - võimaldab seltskonnas olemist ja koos tegutsemist. Muusikaga seotud ametite teadmine. Muusik kui elukutse - tutvumine muusikaga seotud elukutsetega (nii otseselt muusikat tegevad kui muusika esitamist ja tootmist/levitamist toetavad) - helilooja, laulja, pillimees, dirigent, helitehnik, pillimeister jne.

Keskkond ja jätkusuutlik areng - kujundatakse keskkonda säästvat mõtteviisi, tutvustatakse kohalikke ja globaalseid keskkonnaprobleeme. Kujundatakse vastutustundlikku tarbijat, tuuakse näiteid loodusressursside kasutamisest, selgitatakse looduse ja selle kestlikkuse, looduskeskkonna terviklikkuse ja loodushoiu teemasid. Õpetatakse rütmipillide valmistamist taaskasutatud materjalidest. Temaatiliste laulude kaudu mõjutatakse õpilaste väärtushinnanguid. Väärtustatakse pärand- ja rahvuskultuuri, selgitatakse, kuidas on keskkonnast ja loodusest sõltuvalt kujunenud inimeste eluviis ja kultuur. Tuuakse näiteid lihtsamate rahvapillide (vilepill, sarvepill, karjapasun) valmistamisest (materjalid kohalikust looduslikust keskkonnast). Võimalusel kutsutakse esinema ja rahvapille tutvustama kodukandis tegutsevaid

pärimusmuusikuid.

Kodanikualgatus ja ettevõtlikkus - ühise musitseerimise käigus arendatakse koostöö - ja teistega arvestamise oskust. Loovülesannete kaudu toetatakse ettevõtlikkust ja õpilaste initsiatiiviise midagi luua. Ühiste otsuste langetamise kaudu (nt laulurepertuaari/õppesisu ühisel valimisel), esinedes/osaledes kooli ja kogukonna üritustel suurendatakse kaasatust. Õpilaste kaasamine ürituste planeerimisse ja korraldamisse, andes seeläbi võimalus olla aktiivne ja vastutustundlik kodanikuühiskonna liige. Musitseerimine kui võimalus olla ettevõtja - muusika looja, esitaja, tootja, vahendaja.

Kultuuriline identiteet - Eesti rahvakultuuri traditsioonide (rahvalaulud, rahvapillid, rahvatantsud, laulu- ja tantsupeod) teadmine ja hindamine. Rahvalaulude, -muusika ja laulumängude kasutamine rahvakalendri või riiklike tähtpäevade tähistamisel. Piirkondlike eripärade väärtustamine ja kasutamine. Kodukoha kultuuriväärtuste teadmine, huvi äratamine kodukohast pärit või seal elanud kultuuritegelaste/ muusikute vastu. Teiste rahvaste traditsioonidega tutvumine, kultuurilise mitmekesisusega arvestamine, lugupidava ja salliva suhtumise kujundamine.

Teabekeskkond ja meediakasutus - õpetatakse otsima informatsiooni erinevate riikide heliloojate, instrumentide, muusikastiilide kohta; suunatakse kasutama erinevaid teavikuid (heliplaat, CD, video). Tutvustatakse interneti-turvalisusega seotud teemasid, "Targalt internetis" nõuandeid - milliseid salvestusi endast ja enda saavutustest jagada, millisele kogukonnale/sõpruskonnale. Stuudiumi/e-kooli, Tera-kaustade võimalused õppematerjalide ja koolitööde esitamiseks. Autoriõigus.

Tehnoloogia ja innovatsioon - uudishimuliku ellusuhtumise kujundamine, uuenduste, uute tehniliste võimaluste ja tehnoloogiatega kursis olemine elukestvalt. Digivahendite kasutamine õppes, erinevate digikeskkondade tutvustamine. Tutvustatakse tehnoloogia arengut läbi aegade muusikas; juhendatakse, kuidas ja mille abil omaloomingut (laulu, pillilugu) lindistada; selgitatakse, kuidas on arenenud muusika salvestamisvõimalused tänapäeval.

Tervis ja ohutus - enda võimete teadvustamine, oma oskuste ja huvide kaardistamine. Muusika kui vahend ja võimalus emotsionaalse tasakaalu leidmiseks - muusika teraapiline mõju inimesele. Õpetatakse lõõgastuma laulmise, musitseerimise, muusika kuulamise ja rütmilise liikumise kaudu - eri stiilide muusika võimalused muusikaliste väljendusvahendite kaudu. Müra mõju, selle vähendamise võimalustega tutvumine. Pillide mänguvõtete tutvustamine turvaliseks ja otstarbekaks pillikasutuseks. Häälehoid, tervislik häälekasutus.

Väärtus ja kõlblus - eneseteadlikkus oma muusikalistest võimetest ja võimalustest, lugupidava ja salliva suhtumise kujundamine, õpetatakse arvestama teistsuguseid arvamuste, seisukohtade ja väärtushinnangutega. Käitumine avalikus ruumis, kontserdil, aktusel jne - tutvumine hea tavaga, oskuste harjutamine ja kinnistamine ühisüritustel, kontserdi vms külastustel. Õpetatakse oma arvamust ja seisukohti viisakalt edastama

(esineja - laulja, pillimängija, tantsija) kohta.

Õppetegevuse kirjeldus arenguperioodide kaupa

Õppetegevus 1.–2. õpigrupis

1.–2. õpigrupi muusikaõpetuses on olulisel kohal vaba emotsionaalne eneseväljendus, rõõm muusikast. Seda arendatakse eri viisil musitseerides – lauldes, pilli mängides, muusika saatel liikudes. Ühiselt tegutsedes kujundatakse eri sotsiaalseid oskusi: üksteise kuulamine, lihtsatele küsimustele vastamine, koos musitseerimine jms. Sellel kooliastmel on muusikaõpetuses oluline roll laulumängudel. Muusikatunnis õpitud laulumänge ja liisusalme soovitatakse kasutada ka teistes ainetundides ning klassi- ja koolipidudel. Muusikatundides pööratakse tähelepanu helide, müra ja kõne eristamisele. Praktilise tegevuse käigus tekitatakse ise mitmesuguseid helisid vahendite ja/või oma häälega. Õpetaja suunamisel kuulatakse eri rütmis ja tempos muusikapalu; tutvutakse kiire ja aeglase, rõõmsa ja kurva muusikaga. Helivältusi väljendatakse koostegevuses õpetajaga konkreetsete ja mõistetavate rütmisõnadega, meloodia kõrguse muutusi tähistatakse käeliigutustega. Muusikaõpetuse kaudu koordineeritakse liigutusi, arendatakse rütmitunnet, silma ja käe koostööd.

Õppetegevus 3.–5. õpigrupis

3.–5. õpigrupi muusikaõpetuses on olulisel kohal laulmine ning muusika rütmis liikumine (liigutused kehaga, käega, liikumine ruumis). Eesmärgiks on hoida ning suurendada huvi ja soovi muusikalistes tegevustes osaleda. Ühise musitseerimise kaudu arendatakse õpilaste rütmitunnet, silma ja käe koostööd, liigutuste koordinatsiooni; kujundatakse muusikalise eneseväljendamise julgust ja oskusi, suhtlemis- ja koostööoskusi. Laulude valikul arvestatakse õpilaste kõne mõistmise taset ning võimalikke häälduse probleeme. Laulmisel rõhutatakse täpset ja selget diktsiooni, välditakse ülikiiret artikuleerimist vajavaid laule. Õpilased omandavad mõne pilli esmased mänguvõtted.

Õppetegevus 6.–7. õpigrupis

6.–7. õpigrupi õppetegevuses tuginetakse omandatud teadmistele ja oskustele. Esmane on positiivsete emotsioonide saamine muusika tegemisest või kuulamisest. Arendatakse õpilaste rütmi- ja meloodiataju, muusikalist maitset, silmaringi, esinemisjulgust, suhtlemis- ja koostööoskusi. Õpetaja suunamisel kuulatakse tundides ühiselt erineva raskuse ja keerukusega muusikat. Pööratakse tähelepanu ka rahvusmuusikale, kujundatakse hoiakut seda hoida. Arendatakse oskust väärtustada enda ja teiste loomingut, samuti kultuurisündmusi (sh virtuaalseid) ja nendel osalemist. Kujundatakse oskust väljendada oma arvamusi ja eelistusi ning sallivat suhtumist erinevustesse.

Õppetegevus 8.–9. õpigrupis

8.–9. õpigrupis arendatakse jätkuvalt õpilaste individuaalseid muusikalisi võimeid ja huvisid, võimaldatakse erinevaid esinemiskogemusi (laulmine ja pillimäng; esinemine solistina, ansamblis, kooris). Õpilastele tutvustatakse eri ajastute muusikat, tuntumaid heliloojaid ning dirigente Eestis. Õpitakse tundma muusika eri žanre, kirjeldama kuulatud muusikat ning väljendama oma arvamusi ja eelistusi. Arendatakse oskust väärtustada enda ja teiste loomingut, Eesti muusikapärandit ja kaasaegset muusikat. Olulisel kohal õppetegevuses on kontserdi-, teatri- ja muuseumikülastused (sh virtuaalsed).

Õpitulemused I kooliastmes

3. õpigrupi lõpetaja:

1) on omandanud esmased koostegemise oskused kõigis muusikalistes tegevustes;
2) tunneb rõõmu laulmisest ja pillimängust, muusikalisest liikumisest ja muusika kuulamisest;
3) on saanud esmase ühislaulmise kogemuse, kasutab saateks lihtsamaid lastepille ja kehapilli;
4) omab muusika kuulamise kogemusi, suudab väljendada oma muusikalisi elamusi;
5) rakendab omandatud muusikalisi teadmisi ja oskusi muusikalistes tegevustes.

I kooliastme muusikaõppes on kesksel kohal musitseerimine – laulmine, pillimäng ja muusikaline liikumine. Õpiülesannete järjestamisel lähtutakse põhimõttest - tuttavalt uue suunas. 1. kooliastes püütakse õpilastele õpitavat edasi anda enamjaolt matkimismeetodil kuna lugemisoskus on enamasti puudulik, esmane on õpetaja eeskuju erinevate oskuste omandamisel. Õpilaste muusikalisi võimeid arendava ja üldist arengut korrigeeriva vahendina on kesksel kohal laulmine. Kuna laste sõnavara võib olla piiratud, on ka laulutekstid lihtsad ja kergesti meeldejäävad. Juhul kui õpilasel on raske laulda/meelde jätta tervet laulu, piirdutakse üksikute osade laulmisega. Muusikalised teadmised ja oskused kujundatakse seoses praktilise musitseerimisega, töös rütmiga ning pillimänguõppe kaudu.

1. õpigrupp

1. õpigrupi lõpetanud õpilane:

1) laulab loomuliku hääletooni ja kehahoiuga;
2) teeb vahet kõrgel ja madalal helil;
3) teeb vahet kiirel ja aeglasel muusikal;
4) eristab erinevaid hääli ja müra muusikast;
5) tunneb rütmivorme TA, TI-TI;
6) mängib õpitud rütme nii keha- kui ka rütmipillidel kaasa;
7) liigub lihtsa muusika rütmis, oskab kasutada liisusalme;
8) tunneb ära Eesti hümni, käitub hümni laulmise ajal õigesti, püüab kaasa laulda;
9) oskab peast mõnda õpitud lastelaulu;
10) osaleb õpitud laulumängudes, hoiab rivi ja sõõri.

Laulmine	
Õpitulemused	**Õppesisu**
Õpilane: ● laulab loomuliku hääletooni ja kehahoiuga; ● tunneb ära Eesti hümni, käitub hümni laulmise ajal õigesti, püüab kaasa laulda; ● oskab peast mõnda õpitud lastelaulu;	Laulmine ja laulutehnika. Laulmisel kasutatakse loomulikku kehahoidu, laululist hingamist, avatud suud, pingevaba tooni ja selget diktsiooni. Lauldakse a capella ja saatega nii kooris (terve klassiga), grupis (rea

• tunneb rütmivorme TA, TI-TI.	kaupa, vabalt loodud rühmad) ja üksi. Õpitakse kuulama nii ennast kui ka teisi. Repertuaar. Lauldakse eakohaseid laste-, mängu- ja mudellaule, rahva- ja regilaule. Repertuaari valikul arvestatakse eesti rahvakalendri tähtpäevadega (mardipäev, kadripäev, jõulud, vastlad, kevadpühad) ja riiklike tähtpäevadega (isadepäev, Eesti vabariigi aastapäev, emadepäev jt). Õpitakse laulma I kooliastme ühislaule: Eesti Vabariigi hümn „Mu isamaa, mu õnn ja rõõm“ (F. Pacius / J. V. Jannsen), „Kevadel“ - „Juba linnukesed…“ (eesti rahvaviis / J. H. Hermann ja P. Tekkel); Muusikaline kirjaoskus Laulu õpitakse vastavalt õpilaste võimekusele kuulmise järgi/ käemärkide järgi/ meloodia liikumise kujutamine käega või kombineeritud meetodil. Laulu õpitakse jõukohaste osade kaupa - fraas, rida, salm jne. Kasutatakse ja kinnistatakse laule õppides mõisteid salm, refrään. Tutvutakse laulu õppimist toetavate mõistetega: viis, rütm, takt, taktijoon, lõpujoon, noot (noodipea ja noodivars)

	Noodist loetakse silbitatud laulusõnu ning jälgitakse rütmi ja meloodia liikumist.
Pillimäng	
Õpilane: ● mängib õpitud rütme nii keha- kui ka rütmipillidel kaasa.	Õpitakse tundma rütmivorme TA ja TI-TI ning seostatakse neid pillimänguga (kehapill, rütmipill, plaatpill). Tutvustatakse rütmivormi TA-A ja veerandpaus. Arvestatakse noodikirja märkidega (kordusmärgid, esimene ja teine volt, fermaat, latern, segno), kuid kasutades neid pigem märkidena (näiteks kirjeldades nende välimust).
Muusika kuulamine	
Õpilane: ● teeb vahet kõrgel ja madalal helil; ● teeb vahet kiirel ja aeglasel muusikal; ● eristab erinevaid hääli ja müra muusikast.	Kuulatakse ja kirjeldatakse loodushääli/linnaruumi helisid. Pööratakse tähelepanu erinevate häälte, helide, müra ja kõne eristamisele. Tekitatakse ise mitmesuguseid helisid vahendite, pillide ja/või oma häälega.

	Kuulatakse eri rütmis ja tempos muusikapalu, tutvutakse kiire ja aeglase muusikaga. Kuulatakse erineva karakteriga muusikat, laule ja pillilugusid, tutvutakse rõõmsa ja kurva muusikaga.
Muusikaline liikumine	
Õpilane: ● liigub lihtsa muusika rütmis, oskab kasutada liisusalme; ● osaleb õpitud laulumängudes, hoiab rivi ja sõõri.	Õpitakse ja mängitakse erinevaid laulumänge ("Kes aias?", "Kui sul tuju hea" jne), sh pärimuslikke laulumänge. Väikeklasside puhul tuleb arvestada laulumängude mängimisel osalejate vähesusega ja püüda neid kasutada näiteks koolipidudel või kooliastme üritustel mängimiseks. Kasutatakse erinevaid liikumisviise (rivi, sõõr, voor), eri tempo ja meeleoluga muusikapalu. Kasutatakse liisusalme - liisusalmide tekstid on improvisatsioonilised kõla-, rütmi- ja sõnamängud. Need on lihtsad lugemised, tähenduseta, ainult kõlaefektil põhinevad äiutused või üminad, pöördumised lindude, loomade ja loodusobjektide poole (“Lepatriinu, lenda ära”); narritamissõnad, naljasalmikesed, millele lisanduvad sageli liigutused.
Praktiliste tööde võimalused:	

Loomuliku kehahoiu ja laulmisele omaste hingamispõhimõtete tutvustamine, kasutamine ja kinnistamine, eakohaste hääleharjutuste kasutamine tunni alguse lahtilaulmisel. Erinevate meeleolude edasiandmine, kasutades erinevaid tämbreid ja emotsiooniga seotud silpe (imestus - oi-oi; valu - ai-ai; protest - ei-ei; rõõm - la-la; nõusolek/positiivne - ja-ja). Emotsioonide ja helikõrguste võimalikud seosed (ei - kõrge hääl, ja - madalam). Erineva stiiliga noodistamise selgitamine (näiteks teksti erinev asukoht/jaotus), kui kasutatakse õpikuid. Sõnade väljatrükk suuremas tähesuuruses lugemise hõlbustamiseks, kasutades visuaalselt või märgistatult mõisteid salm ja refrään. Märkide märkamine noodikirjas ja vajadusel selgitamine (taktimõõt, kordusmärgid, latern, 1. ja 2. volt jne). Märkide nimetuste kinnistamine nende järjepideva kasutamisega. Keerukamate viiside õppimine ja kinnistamine viisikäikude kaupa, eesmärgiks võimalikult puhas intoneerimine. Selgitus, et ka spordis tuleb sama asja korduvalt läbi teha, et jooks, vise, hüpe vms välja tuleks. Rütmimängud kehapillil, näidisvideod leitavad on ka netist (pildiliste rütmiridadega, kaasategemiseks). Eeskuju matkimine kehapillil- õpetaja (hiljem lapsed ise) teeb ees, teised kordavad - näiteks 4-löögi pikkune rütmirida, kasutades TA, TI-TI rütme. Sama, kuid rütmipillidega - kõlapulgad, kõristid, võrutrummid või djembed - vastavalt võimalustele. Orfi instrumentaariumi kasutamine rütmimängudes ja laulude saateks. Plaatpillide mäng (ühel plaadil korraga) kaasmänguna laulule. Vaikuse kuulamine klassis - mida me kuuleme, kui kõik on vait? Helide kuulamine õues - millised helid kostuvad, kui vaikselt kuulata - nimeta kuuldud helisid, mõistata, mis/kes seda teha võiks. Linnuhäälte kuulamine ümbruskonnas, püüd leida hääle allikas -linnu asukoht. Arutelu lindude elupaiga üle - maal, linnas, veekogu ääres jne. Loomahäälitsused kui muusika. Miks loomad häälitsevad? Kuidas loomad häälitsevad? Kuidas loomad kuulevad? Miks on loomade kõrvad inimeste omadest tundlikumad? Näiteks Indias, vaimuliku muusika festivalidel esinevatele elevantidele kostub festivalimuusika kõvemana kui inimestele ning seda osaliselt seetõttu, et elevantide kõrvad on inimese omadest lihtsalt suuremad. Tee endale ka elevandikõrvad. Lõika kahe A3-paberi pikemast servast kõrvakujulised tükid välja ja pane siis paberid oma uuteks kõrvadeks. Kas hakkasid tänu oma „elevandikõrvadele“ paremini kuulma? Liikumise kaudu oma keha ja selle liikumis/liigutamisvõimaluste tundma õppimine - vaba liikumine või liikumine muusika saatel. Loodusnähtuste (tuul, vihm, kõuemürin jms) / nende sees liikumise kujutamine. Tempo/kiiruse tunnetamine - erineva tempoga muusika järgi liikumine (kõnd, kerge jooks) Erineva taktimõõduga (2- ja 3-osaline) muusika tunnetamine liikumise kaudu. Ruumi tunnetamine - vaba liikumine kuni "takistuseni" (sein, teine inimene), enne seda pööre uude suunda. Liikumissuundade õppimine - ette-taha, küljele (siin sageli vajalik mingi märksõna abi - akna poole, ukse poole), vasakule-paremale, keskele. Eri pillide/muusika ajal liikumine ette-taha/vasakule-paremale jne. Pausilugu - muusika pausi ajal õpilane seisab ning paus täidetakse kehapillil: plaksud kätega, patsutused õlgadele, patsutused kõhule, patsutus reitele, patsutus põlvedele, patsutus varvastele.
Mõisted:
Pulss, löök; takt, taktijoon, taktimõõt, lõpujoon, kordusmärgid, noot (noodipea, noodivars); viis, eelmäng, vahemäng, salm, refrään, esimene ja

teine lõpp/volt; regilaul, helilooja, sõnade autor/luuletaja, koor, orkester, dirigent; piano (vaikselt), forte (valjult), valjenedes, vaibudes.

2. õpigrupp

2. õpigrupi lõpetanud õpilane:

1) teeb vahet pikal ja lühikesel helil ja reageerib nendele erinevalt;
2) väljendab muusika sisu ja karakterit liikumise kaudu;
3) tunneb rütmivorme TA, TI-TI, PAUS;
4) mängib õpitud rütme tuttavate laulude saateks kaasa;
5) mängib lihtsamaid kaasmänge keha- ja rütmipillidel;
6) laulab lihtsamate regilaulude kooriosa kaasa;
7) laulab peast 3–4 lastelaulu;
8) mõtleb välja liigutusi tuttavates laulumängudes ja liisutustes;
9) tunneb Eesti hümni, käitub hümni laulmise ajal õigesti, püüab kaasa laulda;
10) osaleb õpitud laulumängudes.

Laulmine	
Õpitulemused	**Õppesisu**
Õpilane: ● laulab lihtsamate regilaulude kooriosa kaasa;	Laulmine ja laulutehnika. Laulmisel kasutatakse loomulikku kehahoidu ja laululist hingamist, pingevaba tooni ja selget diktsiooni.

• laulab peast 3–4 lastelaulu; • tunneb Eesti hümni, käitub hümni laulmise ajal õigesti, püüab kaasa laulda; • tunneb rütmivorme TA, TI-TI, TA-A, PAUS.	Lauldakse a capella/saatega kooris (terve klassiga), rühmas (rea kaupa) ja üksi. Repertuaar. Lauldakse eakohaseid laste-, mängu- ja mudellaule, regilaule, eesti ja teiste rahvaste laule. Repertuaari valikul arvestatakse eesti rahvakalendri tähtpäevadega (mardipäev, kadripäev, jõulud, vastlad, kevadpühad) ja riiklike tähtpäevadega (Eesti Vabariigi aastapäev jt). Õpitakse laulma I kooliastme ühislaule: „Mu isamaa, mu õnn ja rõõm“ (F. Pacius / J. V. Jannsen), „Mu koduke“ (muusika ja sõnad A. Kiiss), „Tiliseb, tiliseb aisakell“ (L. Wirkhaus / J. Oro); „Rongisõit” (G. Ernesaks / E. Niit). Muusikaline kirjaoskus. Tutvutakse laulu autoritega (helilooja ja luuletaja/sõnade looja). Kasutatakse ja kinnistatakse laule õppides mõisteid salm, refrään, eelmäng ja vahemäng. Arvestatakse noodikirja märkidega (kordusmärgid, esimene ja teine volt, fermaat, latern, segno). Loetakse noodist silbitatud laulusõnu ning järgitakse rütmi ja meloodia liikumist. Kasutatakse meloodia õppimisel rütmivorme TA, TI-TI, TA-A ja veerandpaus ning seostatakse neid kaasmängude ja pillimänguga (kehapill, rütmipill, plaatpill).

Pillimäng	
Õpilane: ● mängib õpitud rütme tuttavate laulude saateks kaasa; ● mängib lihtsamaid kaasmänge keha- ja rütmipillidel.	Kinnistatakse laulude õppimisel kasutatud rütmivorme TA, TI-TI, TA-A ja veerandpaus ning seostatakse neid kaasmängude ja pillimänguga (kehapill, koolis olemasolevad rütmipillid ja plaatpillid). Harjutatakse kaasmänge keha-, rütmi- ja plaatpillidel ning tutvutakse (kui koolis on olemas) käsikelladega. Plaatpillide ja käsikellade kaasmängude puhul kasutada pentatoonikat.
Muusikaline liikumine	
Õpilane: ● väljendab muusika sisu ja karakterit liikumise kaudu; ● osaleb õpitud laulumängudes.	Liikumistegevuste kaudu püütakse tunnetada ruumi, enda ja kaaslaste paiknemist ja liikumist selles. Tunnetatakse erinevaid temposid ja katsetatakse eri liikumisviise. Püütakse väljendada muusika dünaamikat ja meeleolu liigutuste/liikumiste kaudu. Õpitakse ja mängitakse erinevaid laulumänge.
Praktiliste tööde võimalused:	
Ea- ja teemakohaste laulude laulmine, arvestades lauljate vokaalseid võimeid. Esinemised kooliüritustel (väikeklasside puhul võimalik saada	

osa ühislaulude laulmisel "suurest koorist"), avaliku esinemise nõuete ja kommetega tutvumine ja nende järgimine.Rütmimängud kehapillil

Rütmipillide ja fantaasiapillide meisterdamine. Meetrumi tunnetamine ja hoidmine pillimängus Rütmikaartide kasutamine - õpitava laulu rütmi ladumine noodi eeskujul. Endale vajaliku arvu kaartide väljaarvutamine/loendamine (mitu TI-TI-t, mitu TA-d on vaja võtta) - kui arvud selged. Õpilaste loodud rütmiread (kokkulepe näiteks - kasutada on 4 kaarti), mida esitab rütmipillil paariline. Autor (vajadusel õpetaja abiga) kontrollib esitatut. Erinevad vabad/improvisatoorsed liikumised muusika meeleolu väljendamiseks, abivahendite kasutamine.

Keerukuju muusikaline variant: muusika ajal võivad õpilased hüpata, joosta, tantsida - täpselt nii, nagu ise tahavad. Kui muusika vaikib, peavad kõik jääma mingisse asendisse paigale. Liigutada tohib siis, kui muusika jätkub.

3. õpigrupp

3. õpigrupi lõpetanud õpilane:

1) oskab peast 3–4 lastelaulu;
2) laulab tuttavaid laule ilmekalt ja õige kehahoiuga;
3) rakendab keha-, rütmi- ja plaatpille lihtsamates ostinaatodes ja/või kaasmängudes;
4) tunneb rütmivorme TA, TI-TI, PAUS, TA-A;
5) viipab käega kaheosalist taktimõõtu;
6) eristab kurvakõlalist meloodiat rõõmsakõlalisest;
7) kirjeldab kuulatud muusikapala iseloomu (kurb/rõõmus; aeglane/kiire);
8) laulab Eesti hümni vastavalt võimetele kaasa;
9) eristab ja iseloomustab rahvakalendri tähtpäevadega seotud traditsioone, osaleb laulmisel;
10) osaleb õpitud laulumängudes.

Laulmine	
Õpitulemused	**Õppesisu**
Õpilane: ● laulab lihtsamate regilaulude kooriosa kaasa; ● laulab peast 3–4 lastelaulu; ● tunneb Eesti hümni, käitub hümni laulmise ajal õigesti, püüab kaasa laulda; ● tunneb rütmivorme TA, TI-TI, TA-A, PAUS.	Kasutatakse ja kinnistatakse 1. ja 2. klassis omandatud teadmisi. Laulmine ja laulutehnika. Laulmisel kasutatakse loomulikku kehahoidu ja laululist hingamist, pingevaba tooni ja selget diktsiooni. Lauldakse a capella ja saatega kooris (terve klassiga), rühmas (rea kaupa) ja ka üksi. Õpitakse kuulama nii ennast kui ka teisi. Repertuaar. Lauldakse eakohaseid laste-, mängu- ja mudellaule, regilaule, eesti ja teiste rahvaste laule. Repertuaari valikul arvestatakse eesti rahvakalendri tähtpäevadega (mardipäev, kadripäev, jõulud, vastlad, kevadpühad) ja riiklike tähtpäevadega (Eesti Vabariigi aastapäev jt). Õpitakse I kooliastme ühislaule: „Mu isamaa, mu õnn ja rõõm“ (F. Pacius / J. V. Jannsen), „Lapsed, tuppa“ (sõnad E. L. Wöhrmann) „Teele, teele, kurekesed“ (sõnad Fr. Kuhlbars), „Uhti, uhti, uhkesti“ (eesti rahvaviis / A. Piirikivi), „Emakesele“ (M. Härma / A. Oengo-Johanson) Muusikaline kirjaoskus. Tutvutakse laulu autoritega (helilooja ja luuletaja/sõnade looja). Loetakse noodist silbitatud laulusõnu ning järgitakse rütmi ja meloodia liikumist. Arvestatakse noodikirja märkidega (kordusmärgid, esimene ja teine volt, fermaat, latern, segno). Kinnistatakse laule õppides mõisteid salm, refrään, eelmäng ja

	vahemäng. Kasutatakse ja kinnistatakse õpitud rütmivorme TA, TI-TI, TA-A, PAUS.
Pillimäng	
Õpilane: ● mängib õpitud rütme tuttavate laulude saateks kaasa; ● mängib lihtsamaid kaasmänge keha- ja rütmipillidel.	Harjutatakse kaasmänge keha- ja rütmipillidel. Tutvutakse plaatpillidega, kasutatakse põhiastmete (I, IV, V) plaate kaasmängudes. Tutvutakse eesti rahvapillidega (väikekannel jt).
Muusikaline liikumine	
Õpilane: ● väljendab muusika sisu ja karakterit liikumise kaudu; ● osaleb õpitud laulumängudes.	Meetrumi-taktimõõtu tunnetatakse ja väljendatakse liigutuste või liikumistega. Rütmi-ostinatod kehapillile. Liigutused-liikumised lauludele (teksti alusel/ teksti meelde jätmise hõlbustamiseks).Õpitakse erinevaid laulumänge.

Praktiliste tööde võimalused:
Hääle- ja hingamisharjutused, arvestades ja arendades lauljate vokaalseid võimeid. Ea- ja teemakohaste laulude laulmine. Esinemised kooliüritustel, avaliku esinemise nõuete ja kommetega tutvumine ning nende järgimine. Rütmiharjutused keha - ja rütmipillidel. Suurte ja väikeste numbrite kasutamine helivältuse märgistamiseks, number ise märgib mängitavat astet helireas. Plaatpilli mängu puhul saab tähtede ja numbrite asemel kasutada värvilisi kleepsutäppe. Sama värvi, kui on tähistatud plaat, on ka tähis noodis. Löökide arv=täppide arv taktis. Kaks korda vaja lüüa - 2 täppi vastavas kohas noodis (paarisarvulise taktimõõdu korral, kas 1. ja 2. löögil või siis 1. ja 3. löögil). Värviliste täppide abi saab kasutada ka väikekandle õppimisel. Täpid kleebitakse vastavate keelte alla (I astme akordil siis vastavalt 2., 4. ja 6 keele alla, V astme akord 1., 3. ja 6 keele alla ning IV astme akord 2., 3. ja 5. keele alla) ning sama värvi täpp noodirea kohale sinna, kus loos peaks kõlama akord. Muusika väljendusvahendite (tempo - kiire, aeglane; meloodia - astmeliselt kulgev, hüpetega, lühikesed/pikad helivältused; harmoonia - tihe, hõre) tunnetamine liikumise kaudu. Muusika sisu ja karakteri väljendamine liikumise kaudu üksi või rühmas. Eeskuju järgi liikumised - virtuaalsed rütmimängud (body percussion), laste-zumba. Marssimine erinevates tempodes, liikumissuundade vahetamine. Erinevate liikumisimprovisatsioonide loomine. Õpetajaga ühise liikumiskompositsiooni loomine. Valsi ja polka tantsimine, kasutades põhisamme. Eesti laulu- ja ringmängude mängimine.

Õpitulemused II kooliastmes

6. õpigrupi lõpetaja:

1) tunneb rõõmu nii individuaalsetest kui ka ühistest muusikalistest tegevustest ja väärtustab musitseerimist;
2) arendab oma muusikalisi võimeid ja osaleb aktiivselt muusikalistes tegevustes – laulmises, pillimängus, omaloomingus ja muusikalises liikumises;
3) osaleb aktiivselt muusikalises loomeprotsessis, katsetab oma ideid erinevates muusikalistes tegevustes;

4) suhtub lugupidavalt enda ja kaaslaste loomingusse, põhjendab ja analüüsib oma arvamusi ja valikuid;
5) mõistab enda seotust Eesti kultuuripärandiga ja väärtustab laulu- ja tantsupeo traditsiooni;
6) märkab ja teadvustab kultuurilist mitmekesisust ja suhtub lugupidavalt erinevatesse rahvuskultuuridesse;
7) leiab muusikaalast infot erinevatest teabeallikatest, käitub ohutult virtuaalmaailmas.

4. õpigrupp

4. õpigrupi lõpetanud õpilane:

1) teab peast 3–4 lastelaulu, sealhulgas vastavalt võimetele Eesti hümni;
2) laulab tuttavaid laule võimalikult selge diktsiooni, kõlava tooni ja õige kehahoiuga;
3) tunneb 3-osalist taktimõõtu ja rütmivältust TA-A-A;
4) viipab käega 3-osalist taktimõõtu;
5) mõistab terminite orkester ja orkestrijuht/dirigent tähendust;
6) eristab vokaalmuusikat instrumentaalmuusikast;
7) on tutvunud mõne lihtsama muusikainstrumendi esmaste mänguvõtetega ja kasutab neid musitseerides.

Laulmine

Õpitulemused	**Õppesisu**
Õpilane: ● laulab tuttavaid laule võimalikult selge diktsiooni, kõlava tooni ja õige kehahoiuga; ● teab peast 3–4 lastelaulu, sealhulgas vastavalt võimetele Eesti hümni; ● tunneb 3-osalist taktimõõtu ja rütmivältust TA-A-A; ● viipab käega 3-osalist taktimõõtu.	Laulmine ja laulutehnika. Lauldakse loomuliku kehahoiu ja hingamisega, vaba tooni ja selge diktsiooniga. Pööratakse tähelepanu meloodia puhtale intoneerimisele. Lauldakse *a cappella* ja saatega nii üksi,kui ka ansamblis mille käigus kuuldakse ja kuulatakse nii ennast kui ka teisi. Repertuaar. Lauldakse eesti vanemat ja uuemat rahvalaulu, ühehäälseid laule, kaanoneid ning teiste rahvaste laule. Laulude valikul arvestatakse õpilaste kõne mõistmise taset ning võimalikke häälduspro bleeme, välditakse ülikiiret artikuleerimist vajavaid laule.

	Õpitakse laulma II kooliastme ühislaule: Eesti hümn, „Mu isamaa armas”, „Püha öö”. Repertuaari valikul arvestatakse eesti rahvakalendri tähtpäevadega (mihklipäev, mardipäev, kadripäev, jõulud, vastlad, kevadpühad) ja riiklike tähtpäevadega (isadepäev, Eesti vabariigi aastapäev, emakeelepäev, emadepäev jt). Muusikaline kirjaoskus. Tutvutakse laulu autoritega, kinnistatakse mõisteid helilooja, luuletaja/teksti autor. Selgitatakse autori õigust enda loodule. Kinnistatakse laulu õppimist toetavat õpitud muusikateooriat. Loetakse noodist silbitatud laulusõnu ning jälgitakse rütmi ja meloodia liikumist. Arvestatakse noodikirja märkidega (kordusmärgid, esimene ja teine volt, fermaat, latern, *segno*). Kinnistatakse laule õppides mõisteid salm, refrään, eelmäng ja vahemäng. Kasutatakse ja kinnistatakse varem õpitud rütmivorme TA, TI-TI, TA-A, paus. Tutvutakse rütmivältusega TA-A-A. Tutvustatakse 3-osalist taktimõõtu. Tutvutakse muusikaliste väljendusvahenditega - dünaamika - f - valjult, p - vaikselt; valjenedes, vaibudes
Pillimäng	
Õpilane: ● on tutvunud mõne lihtsama muusikainstrumendi esmaste mänguvõtetega ja kasutab neid musitseerides.	Rakendatakse kehapilli ja Orff-instrumentaariumi *ostinatodes*, kaas-, eel- ja/või vahemängudes, kasutades õpitud rütme. Vastavalt kooli võimalustele ja sõltuvalt pillide olemasolust tutvutakse väikekandle/plokkflöödi/plaatpillide mänguvõtetega

	harjutatakse väikekandle mängu I ja V astme akordidega; harjutatakse plokkflöödi esmaseid mänguvõtteid kolme noodi (G, A, H) ulatuses; harjutatakse mängu plaatpillidel (helistiku põhiastmed) Rakendatakse väikekandle/plaatpillimängu lihtsamate laulude saateks.
Muusika kuulamine	
Õpilane: ● mõistab terminite orkester ja orkestrijuht/dirigent tähendust; ● eristab vokaalmuusikat instrumentaalmuusikast; ● tunneb 3-osalist taktimõõtu ja rütmivältust TA-A-A; ● viipab käega 3-osalist taktimõõtu.	Kirjeldatakse kogetud muusikaelamusi, külastatud kontserte/muusikalavastusi. Avaldatakse nende kohta arvamust, kasutades õpitud muusikalist sõnavara. Korratakse kontserdikülastaja hea käitumise tavasid. Tutvutakse teadlikult vokaalmuusika ja instrumentaalmuusikaga. Eristatakse kuuldeliselt vokaal- ja instrumentaalmuusikat. Kuulatakse erineva taktimõõduga muusikapalu, eristamaks 2- ja 3-osalist taktimõõtu. Kuulatakse ja võrreldakse hääle- ja kooriliike. Kirjeldatakse oma koolis või kodukohas tegutsevaid koore - mis liik/liigid, kui suur koosseis, kes seal laulavad, mida esitavad, kus on neid kuulda/näha olnud. Tutvutakse esituskoosseisudega. Õpitakse tundma mõisteid orkester ja dirigent. Kuulatakse erinevaid pillirühmi (klahvpillid, keelpillid, puhkpillid, löökpillid) ja eristatakse pillirühmi kõla ja välimuse järgi. Tutvutakse laulu või muusikapala autoritega, otsitakse infot autorite kohta, meenutatakse, kas on ka varem tema loomingut õpitud/esitatud. Kuulatakse eesti rahvamuusikat ja kirjeldatakse ning iseloomustatakse kuuldut. Eristatakse kõla ja välimuse järgi eesti rahvapille (hiiu kannel, kannel, lõõtspill, torupill, sarved, viled, parmupill jt) ning kirjeldatakse neid. Arutletakse, millest pillid valmistatud ja milliste materjalide ja töövõtetega saaks ise samasuguse ise valmistada.

	Dramatiseeringud ja liikumised kuuldud või kuulatava muusika järgi. Kuuldud muusika visualiseerimine kunstitöödes.
Muusikaline liikumine	
	Laulu- ja ringmängude mängimine, tantsuliste mõistete rivi, ring/sõõr, viirg rakendamine. Ruumis paiknemine, enda ja kaaslaste liikumise tunnetamine ruumis. Kuulatud muusika väljendamine liikumistes: dünaamika väljendamine, erineva tempo ja rütmide kasutamine ja tunnetamine, loovliikumine. Kaasmängud keha- ja rütmipillidel.
Muusikaline omalooming	
	Omaloomingut luuakse ja esitatakse üksi, ansamblis ja/või üheskoos. Katsetatakse ideedega, kasutades muusikalisi osaoskusi (laulmine, pillimäng, muusikaline liikumine) nii eraldi kui ka lõimitult. Luuakse kaasmänge keha-, rütmi- või plaatpillidel, loovliikumisi, improvisatsiooni.
Praktiliste tööde võimalused:	
Loomuliku kehahoiu ja laulmisele omaste hingamispõhimõtete kinnistamine, hääleharjutuste kasutamine lahtilaulmiseks. Eakohaste laste-, mängu- ja mudellaulude, regilaulude, eesti ja teiste rahvaste laulude laulmine ühiselt, ansamblis (näiteks ridade kaupa) ja üksi. I kooliastme ühislaulude kordamine. Meetrumi tunnetamine ja hoidmine pillimängus.Rütmi improviseerimine kehapillil ja rütmipillidel. Laulude kaasmäng plaatpillidel (helistiku põhiastmetel vastavalt võimekusele kas üksi või jaotatuna rühmas). Keha-, rütmi- ja plaatpillidel lihtsamate *ostinato*'de,	

kaas-, eel- ja/või vahemängude mängimine.Musitseerimine väikekandlel ja/või plokkflöödil, kasutades õpitud mänguvõtteid. Lihtsamate meloodiate esitamine plaatpillidel või klahvpillidel või erinevatel digitaalsetel rakendustel (piano olnline). Liikumismäng hääleliikidest https://www.liikumakutsuvkool.ee/haaleliigid-1/ Kuuldud muusikapala või laulu meeleolu ja/või karakteri kirjeldamine. Kuuldud muusikapala karakteri väljendamine kunstiteose kaudu.Valikuliselt erinevate heliloojate, näiteks eesti ja õpitava repertuaariga seotud heliloojate teoste kuulamine.Lihtsamate kuulamistestide läbiviimine (näiteks pilli-, häälerühmade ja rahvapillide eristamine, heliloojate loomingu seostamine autoriga jne). Võimalusel kontserdi külastamine (kontserdimaja, koolikontserdid jne). Eesti laulu- ja ringmängude mängimine. Muusika väljendusvahendite (tempo, rütm, dünaamika) tunnetamine liikumise kaudu. Muusika sisu ja karakteri väljendamine liikumise kaudu üksi või rühmas. Ühiste liikumiskompositsioonide ja erinevate liikumisimprovisatsioonide loomine, vahendite (lindid, kangad jms) kasutamine.

5. õpigrupp

5. õpigrupi lõpetanud õpilane:

1) laulab peast 5–6 laulu, sealhulgas Eesti hümni;
2) laulab vaba ja kõlava tooni ning selge diktsiooniga;
3) saab aru väljenditest valjult, vaikselt, valjenedes, vaibudes;
4) teeb vahet 2- ja 3-osalisel taktimõõdul;
5) iseloomustab kuulatud muusikat abivahendite toel;
6) on tutvunud eesti rahvapillide ja rahvamuusikaga;
7) on omandanud mõne lihtsama muusikainstrumendi esmased mänguvõtted ja kasutab neid musitseerides.

Laulmine	
Õpitulemused	**Õppesisu**

Õpilane: ● laulab vaba ja kõlava tooni ning selge diktsiooniga; ● laulab peast 5–6 laulu, sealhulgas Eesti hümni; ● saab aru väljenditest valjult, vaikselt, valjenedes, vaibudes; ● teeb vahet 2- ja 3-osalisel taktimõõdul.	Laulmine ja laulutehnika. Lauldakse loomuliku kehahoiu ja sügava/laululise hingamisega, vaba tooni ja selge diktsiooniga. Pööratakse tähelepanu meloodia puhtale intoneerimisele. Lauldakse *a cappella* ja saatega nii üksi kui ka ansamblis. Laulu valikul arvestada hääle isikupära ja sobivat tessituuri. Repertuaar. Lauldakse eesti vanemat ja uuemat rahvalaulu, eristades neid üksteisest kõla alusel ja tunnuste/ülesehituse alusel. Lauldakse ühehäälseid laule, kaanoneid ning lihtsamaid kahehäälseid seadeid. Laulude valikul arvestatakse õpilaste kõne mõistmise taset ning võimalikke häälduse probleeme, välditakse ülikiiret artikuleerimist vajavaid laule. Repertuaari valimisse kaasata õpilasi, arvestades nende arvamusi ja soove. Vajadusel anda ette teatud kriteeriumid (teema - jõulud, kevad; pikkus jne). Repertuaari valikul arvestatakse eesti rahvakalendri tähtpäevadega (mihklipäev, mardipäev, kadripäev, jõulud, vastlad, kevadpühad) ja riiklike tähtpäevadega (isadepäev, Eesti vabariigi aastapäev, emakeelepäev, emadepäev jt). Õpitakse laulma peast II kooliastme ühislaule: Eesti hümn, „Mu isamaa armas”, „Püha öö”. Muusikaline kirjaoskus. Tutvutakse laulu autoritega, kinnistatakse mõisteid helilooja, luuletaja/teksti autor. Selgitatakse autori õigust enda loodule. Loetakse noodist silbitatud laulusõnu ning järgitakse rütmi ja meloodia liikumist. Arvestatakse noodikirja märkidega (kordusmärgid, esimene ja teine volt, fermaat, latern, *segno*). Kinnistatakse mõisteid salm, refrään, eelmäng ja vahemäng. Tutvutakse muusikaliste väljendusvahenditega f - valjult, p - vaikselt; valjenedes, vaibudes

Pillimäng	
Õpilane: ● on tutvunud eesti rahvapillide ja rahvamuusikaga; ● on omandanud mõne lihtsama muusikainstrumendi esmased mänguvõtted ja kasutab neid musitseerides.	Õpitakse tundma eesti rahvapille, nende kõla (seos materjalidega, millest nad on valmistatud) ja mänguvõtteid. Keha-, rütmi- ja plaatpillidel harjutatakse *ostinato*'de, kaas-, eel- ja/või vahemängude mängimist. Pillimängus rakendatakse õigeid mänguvõtteid. Harjutatakse lihtsamate laulude saatmist pillidega, vajadusel jätkata eelnevalt õpitud/kasutatud alternatiivsete võimalustega (värvid, numbrid, figuurnoodid). Tutvustatakse/ tuletatakse meelde noodijoonestikku (read ja vahed), absoluutset noodisüsteemi (igal noodil on oma kindel koht noodijoonestikul), nootide tähtnimetusi ning võimaluse korral luua seos - nootide asetus noodijoonestikul ja klaviatuuril (loob eelduse ja võimaluse klahvpillimängu õppimiseks). Kasutada tähtnimesid, tutvustada klahvpille ning luua seos plaatpillide tähtnimede ja klaviatuuriga. Klahvpillidel mängu katsetada veebirakendustes, Youtubes leitavad erinevad variandid visuaalseks toeks. Vastavalt kooli võimalustele, sõltuvalt pillide olemasolust: Väikekandlel õpitakse uus akord IV; harjutatakse I, V ja IV akordi ning rakendatakse laulude saatmisel. Plokkflöödil õpitakse uued noodid C ja D, kinnistatakse plokkflöödi mänguvõtteid 4-5 noodi ulatuses (G, A, H, C, D)
Muusika kuulamine	

Õpilane: ● iseloomustab kuulatud muusikat abivahendite toel.	Kuulatakse eesti rahvamuusikat, eristatakse kõla ja välimuse järgi eesti rahvapille (hiiu kannel, kannel, lõõtspill, torupill, sarved, viled, parmupill jt). Kirjeldatakse ning iseloomustatakse kuuldut, kasutades abivahendeid (näiteks muusikaliste väljendusvahendite sõnakaarte). Vokaal- ja instrumentaalmuusika. Eristatakse kuuldeliselt vokaal- ja instrumentaalmuusikat ja püütakse kirjeldada esituskoosseise (palju pille/vähe pille; keel-/puhkpillid jne). Õpitakse tundma mõisteid orkester ja dirigent. Kuulatakse erinevaid pillirühmi (klahvpillid, keelpillid, puhkpillid, löökpillid) ja eristatakse pillirühmi kõla ja välimuse järgi; tutvutakse pillide nimetustega. Kuulatakse ja võrreldakse hääleliike. Tutvustatakse kooriliike. Tutvutakse laulu või muusikapala autoritega**,** püütakse meenutada sama autori juba eelnevalt õpitud/tutvutud laule/lugusid. Kuulatakse erineva taktimõõduga muusikapalu, eristamaks 2- ja 3-osalist taktimõõtu.Kuuldud muusika visualiseerimine kunstitöödes. Dramatiseeringud ja liikumised kuuldud/kuulatava muusika järgi. Kirjeldatakse kogetud muusikaelamusi, külastatud kontserte/muusikalavastusi. Avaldatakse nende kohta arvamust, kasutades õpitud muusikalist sõnavara. Korratakse kontserdikülastaja hea käitumise tavasid.
Muusikaline liikumine	
Õpilane: ● arendab muusikalist väljendusoskust liikumise ja rütmimängude kaudu.	Muusikaline taju: muusika rütmi, tempo ja dünaamika tunnetamine, erinevate rütmikujundite tuvastamine ning nende väljendamine liikumiste/liigutuste kaudu; oma liikumiste kohandamine vastavalt muusika iseloomule. Ruumiteadlikkus ja koordinatsioon: Arendatakse ruumitunnetust -

	ruumis paiknemine, enda ja kaaslaste liikumise tunnetamine ruumis. Motoorika, koordinatsiooni, tähelepanuvõime ja väljendusoskuse arendamine loovliikumise ja rütmimängude kaudu. Eneseväljendus ja loovus: loovuse arendamine, väljendades ennast isikupärasel viisil läbi liikumise; muusika, kehakeele ja liikumise kasutamine, et väljendada oma mõtteid ja emotsioone; kuulatud muusika väljendamine: erineva tempo ja rütmide kasutamine; muusika dünaamika, sisu, karakteri väljendamine liikumistes. Mängitakse laulu- ja ringmänge, rakendatakse mõisteid rivi, ring/sõõr, viirg. Tantsitakse lihtsamaid rahvatantse. Kaasmängud keha- ja rütmipillidel.
Muusikaline omalooming	
	Omaloomingut luuakse ja esitatakse üksi, ansamblis ja/või üheskoos. Katsetatakse ideedega, kasutades muusikalisi osaoskusi (laulmine, pillimäng, muusikaline liikumine) nii eraldi kui ka lõimitult. Luuakse kaasmänge keha-, rütmi- või plaatpillidel, loovliikumisi, improvisatsiooni.
Praktiliste tööde võimalused:	
Loomuliku kehahoiu ja laulmisele omaste hingamispõhimõtete kinnistamine, hääleharjutuste kasutamine lahtilaulmisel.Laulu õppimine jõukohaste osade kaupa - fraas, rida, salm jne. Keerukamate meloodiate õppimine ja kinnistamine viisikäikude kaupa, eesmärgiks võimalikult puhas intoneerimine. Selgitus, et ka spordis tuleb sama asja korduvalt läbi teha, et jooks, vise, hüpe vms välja tuleks. Tähelepanu pööramine laulu ülesehitusele, salmi ja refrääni eristamine. Erineva stiiliga noodistamise selgitamine (näiteks teksti asukoht noodis). Märkide märkamine noodikirjas ja vajadusel selgitamine (taktimõõt, kordusmärgid, latern, 1. ja 2. volt jne). Võimalusel kinnistada märkide nimetusi. Meetrumi tunnetamine ja hoidmine pillimängus. Lihtsamate *ostinato*'de, kaas-, eel- ja/või vahemängude mängimine kehapillil ja rütmipillidel.Laulude kaasmäng plaatpillidel (helistiku põhiastmetel vastavalt mängijate võimekusele kas üksi või jaotatuna rühmaliikmete vahel).Musitseerimine	

väikekandlel või plokkflöödil, kasutades õpitud mänguvõtteid. Klahvpillimäng - Youtubest leiab näidis- ja õppevideosid, kus tähtnimetuste ja eri pikkustega ristkülikute (märgib helivältust) abil saab õppida klahvpillimängu. Video seadetest saab valida eri kiirusega esitusi - õppimiseks saab valida aeglasema versiooni. Eri värvidega on märgistatud parema käe meloodia ja vasaku käe saatepartii. Klaviatuuri markeerimiseks saab kasutada paberklaviatuuri. Klahvpillimängu õppes saab tugineda plaatpillimängu kogemusele. Figuurnootide kasutamise võimalus. Paberist ja rullitav kummist klaviatuur - sõrmede koordinatsiooni harjutamiseks ja tähnimede asukoha kinnistamiseks klaviatuuril, ei saa klahvi vajutamise tunnetust. Lihtsamate meloodiate esitamine klahvpillidel või erinevates veebirakendustes (otsingusõnaga virtual piano/piano online). Klaverimängu õppe videod youtubes (EASY Piano Tutorial - värvilised ruudud tähtnimedega "klahvidele langemas"; Piano Easy Tutorial With Sheet - koos noodiga), seadetest saab valida õppimiseks aeglasema kiiruse. Kuuldud muusikapala või laulu meeleolu ja/või karakteri kirjeldamine. Kuuldud muusikapala karakteri väljendamine kunstiteose kaudu.Lihtsamate kuulamistestide läbiviimine rühmatööna (näiteks pilli-, häälerühmade ja rahvapillide eristamine jne). Võimalusel kontserdi külastamine (kontserdimaja, koolikontserdid jne).Eesti laulu- ja ringmängude mängimine.Muusika väljendusvahendite (tempo, rütm, dünaamika) tunnetamine liikumise kaudu. Muusika sisu ja karakteri väljendamine liikumise kaudu üksi või rühmas. Ühiste liikumiskompositsioonide ja erinevate liikumisimprovisatsioonide loomine, vahendite (lindid, kangad jms) kasutamine.Muusikalised kahekõned - õpetaja küsib, õpilane vastab. Tekst võib olla realistlik (mis on sinu nimi?) kui ka hääled/häälitsused (la-la-la, pa-pa-pa jne).

6. õpigrupp

6. õpigrupi lõpetanud õpilane:

1) laulab peast 5–6 laulu, sealhulgas Eesti hümni;
2) laulab vaba ja kõlava tooni ning selge diktsiooniga;
3) eristab kuulamise järgi marssi, valssi ja polkat;
4) tunneb levinumaid rahvalaule, rahvalaulu liike;
5) laulab regilaulu, teab regilaulu esitamise traditsioone;
6) tunneb eesti olulisemaid rahvapille nii välimuse kui ka kõla järgi, teab nende nimetusi;
7) teab mõningaid olulisemaid fakte eestlaste laulu- ja tantsupeost;

8) on tutvunud erinevate kooriliikidega;

9) eristab abivahenditele toetudes kõrget ja madalat mees- ja naishäält;

10) teab, mis on häälemurre, tunneb häälehoiu põhimõtteid ja rakendab neid häälemurde perioodil.

Laulmine

Õpitulemused	**Õppesisu**
Õpilane: ● laulab peast 5–6 laulu, sealhulgas Eesti hümni; ● laulab vaba ja kõlava tooni ning selge diktsiooniga; ● teab, mis on häälemurre, tunneb häälehoiu põhimõtteid ja rakendab neid häälemurde perioodil. ● tunneb levinumaid rahvalaule, rahvalaulu liike;laulab regilaulu, teab regilaulu esitamise traditsioone.	Laulmine ja laulutehnika**.** Lauldakse loomuliku kehahoiu ja sügava/laululise hingamisega, vaba tooni ja selge diktsiooniga. Pööratakse tähelepanu meloodia puhtale intoneerimisele. Laulu valikul arvestada hääle isikupära ja sobivat tessituuri. Lauldakse *a cappella* ja saatega, koos, ansamblis ja ka üksi (vastavalt võimalustele ja võimekusele). Püütakse edasi anda laulu meeleolu ja sõnumit, kasutatakse dünaamika võimalusi esitada laulu väljendusrikkalt. Repertuaar. Lauldakse eesti vanemat ja uuemat rahvalaulu vastavalt nende esitusvõtetele. Lauldakse ühe- ja kahehäälseid laule, kaanoneid. Laulude valikul arvestatakse õpilaste kõne mõistmise taset ning võimalikke hääldusprobleeme, välditakse ülikiiret artikuleerimist vajavaid laule. Repertuaari valikusse võiks kaasata õpilasi, valikul arvestatakse eesti rahvakalendri ja riiklike tähtpäevadega. Tutvustatakse laulu autoreid, luuakse seos kirjandustundides õpituga. Väärtustatakse ühislaulmist, lauldakse peast II kooliastme ühislaule: Eesti hümn, „Kui Kungla rahvas“, „Majakene mere ääres". Muusikaline kirjaoskus. Laulu õppimisel kasutatakse ja kinnistatakse õpitud võtteid ja mõisteid. Vajadusel selgitatakse erinevaid laulu

	noodikirja/ülesehituse variante (sõnade paigutused noodikirjas ja noodiridade all jms).
Pillimäng	
Õpilane: ● rakendab varem õpitud pillimänguvõtteid ning kasutab pillimängu laulude saadetes või vahemängudes.	Plokkflöödi mängus kinnistatkse õpitud mänguvõtteid viie noodi ulatuses (G, A, H, C, D), õpitakse juurde parema käe sõrmede lisamisel uued noodid E, FIS ja D. Uute nootide omandamisel on võimalik õppida lugusid nii G kui D duuris, mis on plokkflöödi õppes lihtsad helistikud. Väikekandle või plokkflöödi mängimisel kasutatakse õpitud mänguvõtteid, harjutatakse lihtsamate laulude saatmist pillidega. Keha-, rütmi- ja plaatpille mängitakse nii orkestris, ansamblis kui ka üksi. Musitseerimisel kasutatakse õpitud rütme, rütmifiguure ja pause. Noodist mängimisel kinnistatakse absoluutset noodisüsteemi. Paigutatakse absoluutsed helikõrgused (tähtnimetused) klaviatuurile (süntesaator/klaver/erinevad rakendused) ja mängitakse lihtsamaid meloodiaid plaatpillidel/klaviatuuril.
Muusika kuulamine	
Õpilane: ● eristab abivahenditele toetudes kõrget ja madalat mees- ja naishäält; ● on tutvunud erinevate kooriliikidega; ● teab mõningaid olulisemaid fakte eestlaste laulu- ja	Hääl. Kuulatakse ja võrreldakse hääleliike, selgitatakse hääle tekkimist, häälemurret. Kuulatakse ja võrreldakse kooriliike. Kirjeldatakse oma koolis või kodukohas tegutsevaid koore - mis liik/liigid, kui suur koosseis, kes

tantsupeost; ● tunneb levinumaid rahvalaule, rahvalaulu liike; teab regilaulu esitamise traditsioone; ● tunneb eesti olulisemaid rahvapille nii välimuse kui ka kõla järgi, teab nende nimetusi; ● eristab kuulamise järgi marssi, valssi ja polkat.	seal laulavad, mida esitavad, kus on neid kuulda/näha olnud. Kuulatakse laulupeo esitusi tuttavatest lauludest. Arutletakse laulupeo kogemuse ja tähenduse üle. Eesti rahvamuusika. Kuulatakse ja eristatakse vanemat ja uuemat rahvalaulu (meloodia, sisu/tekst, esitusviis); rahvamuusikat ja seda esitavaid rahvapille; rahvatantse ja laulumänge. Euroopa rahvaste muusika. Tutvutakse valikuliselt Soome, Rootsi, Norra, Läti, Leedu, Poola, Saksamaa, Austria, Suurbritannia, Venemaa muusikatraditsioonidega. Arutelude ja vestluste käigus võrreldakse õpitud rahvaste muusikat eesti rahvamuusikaga, nt leitakse erinevusi ja sarnasusi eesti rahvapillidega (pillirühm, kuju, kõla). Kinnistatakse kontserdikülastaja hea käitumise tavasid. Kirjeldatakse ja analüüsitakse kogetud muusikaelamusi ning avaldatakse nende kohta arvamust eakohaselt suuliselt või kirjalikult muusika oskussõnavara kasutades või muul looval viisil.
Muusikaline liikumine	
Õpilane: ● eristab kuulamise järgi marssi, valssi ja polkat; ● teab mõningaid olulisemaid fakte eestlaste laulu- ja tantsupeost.	Muusikaline taju: muusika rütmi, tempo ja dünaamika tunnetamine, erinevate rütmikujundite tuvastamine ning nende väljendamine liikumiste/liigutuste kaudu; oma liikumiste kohandamine vastavalt muusika iseloomule. Kuulatakse eriilmelisi tantse - marss, valss, polka. Püütakse liikuda muusika iseloomule vastavalt, võimalusel kasutatakse liikumisel valsi ja polka põhisamme. Ruumiteadlikkus ja koordinatsioon: keha tunnetuse ja koordinatsiooni arendamine; liikumistegevuste kaudu enda ja teiste tunnetamine, arvestamine paiknemisega ruumis ja liikumistrajektooridega;

	kehakeele kasutamine, arvestades ruumi võimalusi ja muusika iseloomu.Grupisisene suhtlus: tegevusi võib läbi viia üheskoos, rühmades ja ühekaupa tegutsedes, arvestades osalejate vajaduste, oskuste ja võimalustega; teistega arvestamine, grupisisese suhtluse ja koostöö arendamine, luues üheskoos liikumismustreid ja -kavasid. Eneseväljendus ja loovus**:** muusika, kehakeele ja liikumise kasutamine, et väljendada oma mõtteid ja emotsioone; loovuse arendamine, väljendades ennast isikupärasel viisil läbi liikumise.
Muusikaline omalooming	
	Turvalise ja loomisvabadust toetava keskkonna kujundamine, kus hinnaliseks peetakse ka eksimusi ning õpitakse ebaõnnestunud katsetustest. Lugupidav suhtumine kaasõpilaste loomingusse. Loomine võiks alata väiksematest katsetustest õppijale tuttaval viisil (üminad, rütmikompositsioonid, helid ja kooskõlad jms), kasutades keha, häält ja olemasolevaid pille. Tutvutakse muusikateose interpreteerimisvõimalustega (töötlus, orkestratsioon, remiks, kaver, rahvalaulu originaalesituse kasutamine kaasaegses loos). Omaloomingut luuakse ja esitatakse üksi, ansamblis ja/või üheskoos. Katsetatakse ideedega, kasutades muusikalisi osaoskusi (laulmine, pillimäng, muusikaline liikumine) nii eraldi kui ka lõimitult. Luuakse kaasmänge keha-, rütmi- või plaatpillidel, loovliikumisi, improvisatsiooni. Muusikaloomet võib katsetada erinevates veebikeskkondades (Incredybox).

Praktiliste tööde võimalused:
Tähelepanu pööramine hääle tekitamisele - loomulik kehahoiak, laululine hingamine (kiire ja sügav, kahinata sissehingamine, aeglane väljahingamine/õhu vabastamine laulmisel), vaba toonitekitamine, selge hääldus, võimalikult puhas intonatsioon/kõlapuhtus, ilmekus esitusel. Hääleharjutused, lahtilaulmine tunni alguses/ enne laulmist, hääleulatuse ja -tugevuse arendamine, helikõrguste tunnetamine laulmisel. Õpitud laulude kordamine, eakohaste ühislaulude, eesti ja teiste rahvaste laulude laulmine. Rütmi improviseerimine kehapillil ja rütmipillidel. Rütmi ja meloodia esitamine või improviseerimine plaatpillidel. Keha-, rütmi- ja plaatpillidel *ostinato*'de, kaas-, eel- ja/või vahemängude mängimine. Musitseerimine väikekandlel või plokkflöödil, kasutades õpitud mänguvõtteid. Klahvpillimäng - Youtubest leiab näidis- ja õppevideosid, kus tähtnimetuste ja eri pikkustega ristkülikute (märgib helivältust) abil saab õppida klahvpillimängu. Video seadetest saab valida eri kiirusega esitusi - õppimiseks saab valida aeglasema versiooni. Eri värvidega on märgistatud parema käe meloodia ja vasaku käe saatepartii. Oma nutitelefoni ja/või kooli nuhvli (visuaal) ja kõrvaklappidega (enda mäng) saab igaüks iseseisvalt harjutada. Veebirakenduste kasutamine pilliõppes (virtual piano jt). Lihtsamate meloodiate esitamine klahvpillidel või erinevatel digitaalsetel rakendustel. Liikumismäng hääleliikides. Pane käed kaelale ja tee erinevaid häälitsusi. Pane tähele, millisel kaelapiirkonnal sa heli tunned ja seda, milline see heli tundub. Võta käed kaelalt ära ja pane need vastu rinda: millises piirkonnas sa heli kõige paremini tunned, kui laulad kõrge või madala häälega? Proovi erinevates ruumides heli tekitada – kasuta oma katseks klassiruumi, koridori, suurt saali/aulat, võimlat, dušikabiini ja välitingimusi. Kuidas su hääl nendes erinevates ruumides kõlab? Mil moel madala ja kõrge hääle poolt tekitatav kaja erineb? Suru oma nägu vastu täispuhutud õhupalli ja püüa siis rääkida. Miks sa nüüd heli oma sõrmeotstes tunned? Räägi jogurtitopsi sisse, püüa oma häält mööda nööri edasi anda. Kinnita nööri üks otsa jogurtitopsi põhja külge ja teine täispuhutud õhupalli külge. Anna õhupall oma sõbra kätte. Palu sõbral seejärel nöör pingule tõmmata ja õhupalli vastu üht oma kõrva hoida. Räägi midagi jogurtitopsi sisse. Millise kõlaga jogurtitopsi räägitud hääl on? Esitlused/plakatid pillidest, hääleliikidest, autoritest, erinevate maade kultuuridest jne. Intervjuu laulupeol osalenud tuttava isikuga (üheskoos ettevalmistatud küsimustega).Meetrumi/taktimõõdu tunnetamine ja väljendamine liigutuste või liikumistega. Rütmi-ostinatod kehapillile. Rütmi ja dünaamika väljendamine liigutuste või liikumistega. Muusikapaladele/lauludele liigutuste loomine - loovliikumine, tantsuline omalooming. Pärimuslikud laulumängud, ringmängud. Folkloorsed ja rahvatantsud, teiste rahvaste tantsud. Laste-zumbad jms videotes - eeskuju järgi liikumine.

Õpitulemused III kooliastmes

9. õpigrupi lõpetaja:

1) väärtustab muusikat ja muusikalisi tegevusi oma igapäevaelu rikastajana;

2) osaleb aktiivselt musitseerimise protsessis, rakendab omandatud muusikaalaseid teadmisi ja oskusi – muusikalist kirjaoskust;
3) on tutvunud muusika erinevate stiilidega ja arutleb täiskasvanu suunamisel kuuldud muusika üle;
4) katsetab muusikalises tegevuses erinevaid ideid, hindab isikupära ja väljendusrikkust;
5) tunnetab ja rakendab liikudes muusika karakterit ja väljendusvahendeid;
6) väärtustab kodukoha ja Eesti muusikapärandit ning nüüdismuusikat;
7) tegutseb eetiliselt ja ohutult nii reaalsetes kui ka virtuaalsetes kultuurikeskkondades, suhtub kriitiliselt infotehnoloogia ja meedia loodud keskkonda.

7. õpigrupp

7. õpigrupi lõpetanud õpilane:

1) laulab peast 5–6 laulu, sealhulgas Eesti hümni;
2) laulab pingevabalt, õige hingamise ja selge diktsiooniga;
3) on tutvunud sümfooniaorkestri erinevate pillirühmadega;
4) tunneb keel-, puhk- ja löökpille;
5) oskab kuuldeliselt eristada erinevaid instrumente;
6) on tutvunud nootide silpnimetustega ja nootide asetusega noodijoonestikul;
7) eristab kuulamise järgi duur- ja moll-helilaadi;
8) tunneb helivältusi ja rütme TA, TI-TI, TIRI-TIRI, TAI-RI, TA-A, TA-A-A, TA-A-A-A ja pause.

Laulmine	
Õpitulemused	**Õppesisu**
Õpilane:	Laulmine ja hääletehnika. Lauldakse loomuliku kehahoiu ja

• laulab peast 5–6 laulu, sealhulgas Eesti hümni; • laulab pingevabalt, õige hingamise ja selge diktsiooniga; • tunneb helivältusi ja rütme TA, TI-TI,TIRI-TIRI, TAI-RI, TA-A, TA-A-A, TA-A-A-A ja pause.	sügava/laululise hingamisega. Arendatakse helikõrguste tunnetamist laulmisel, hääleulatust ja -tugevust; pööratakse tähelepanu meloodia puhtale intoneerimisele, rõhutatakse diktsiooni täpsust ja selgust. Järgitakse häälehoidu häälemurdeperioodil, arvestatakse võimete ja hääle isikupäraga, pakkudes toetavat ja vajadusel individuaalset lähenemist. Laulude õppimisel kasutatakse omandatud muusikalist kirjaoskust (helivältused, rütmifiguurid, laulu vorm jne). Püütakse edasi anda laulu meeleolu ja sõnumit, kasutatakse dünaamika võimalusi esitada laulu väljendusrikkalt. Laule esitatakse vastavalt oma võimetele ning oma oskuste ja kogemuste kohaselt, arvestatakse esitatava laulu sõnade emotsionaalse tähenduse ja muusikapala stiiliga. Lauldakse *a cappella* ja saatega, koos, ansamblis ja ka üksi (vastavalt võimalustele ja võimekusele). Esinemiskogemust võimaldatakse erinevate esinemiste kaudu individuaalsetes etteastetes, väikestes rühmades või suuremates koostööprojektides, arendades ka koostöö- ja suhtlusoskusi. Enesekindlust ja positiivset lavakogemust annab toetav ja turvaline keskkond. Repertuaar. Lauldakse ühe- ja kahehäälseid ea- ja teemakohaseid laule, tutvutakse erinevate muusikastiilide ja kultuuride lauludega, laiendades oma repertuaari ja muusikalist silmaringi. Repertuaari valikul arvestatakse ka eesti rahvakalendri ja riiklike tähtpäevadega, õpitakse laulma kooliastme ühislaule: Eesti Vabariigi hümn „Mu isamaa, mu õnn ja rõõm“ (F. Pacius / J. V. Jannsen),
Pillimäng	

Õpilane: ● on tutvunud nootide tähtnimetustega ning nootide asetusega noodijoonestikul; ● tunneb helivältusi ja rütme TA, TI-TI,TIRI-TIRI, TAI-RI, TA-A, TA-A-A, TA-A-A-A ja pause.	Esmane eesmärk on positiivsete emotsioonide saamine muusika tegemisest. Süvendatakse pillimänguoskusi ning avardatakse musitseerimisvõimalusi erinevates pillikoosseisudes. Pillimäng ühismusitseerimisel koolis olemasolevate pillidega õpetaja ja/või õpilaste valikul kasutades muusikalist kirjaoskust. Laulusaadete ja pillilugude õppimisel jälgitakse rütmi (helivältused, rütmifiguurid ja pausid) ja meloodia liikumist. Arvestatakse õpitud noodikirja märkidega (kordusmärgid, esimene ja teine volt, fermaat, latern, *segno jt*), kinnistatakse mõisteid salm, refrään, eelmäng ja vahemäng. Tuletatakse meelde noodijoonestikku (read ja vahed), relatiivset noodisüsteemi (igal noodil on oma kindel koht noodijoonestikul), nootide tähtnimetusi. Tutvustatakse kitarri ja ukulele mänguvõtted. Arvestatakse õpilaste võimekusega. Kuna ukulelel on akorde lihtsam omandada kui kitarril, siis soovitatakse esimesena akordõpet sel pillil. Klassikalisel kitarril soovitavalt harjutada lugude saatmist bassidega, lahtistel keeltel.
Muusika kuulamine	
Õpilane: ● Keha-, rütmi- ja plaatpillidel *ostinato*'de, kaas-, eel- ja/või vahemängude mängimine. ● Kitarri/ukulele/väikekandle/plaatpillide mängimine laulude saateks. ● Lugude jaotamine eri raskusastmetega partiideks (ainult meloodia mängijad, ainult bassipartii mängijad, eraldi saateakordi mängijad jne; meloodia jagamine väiksemateks	**Muusikainstrumendid.** Puhkpillid - tutvutakse pillide valmistamise materjalide, heli tekkimise/tekitamise põhimõtetega, huuliku tüüpidega, pillitoru pikkuse muutmise vahendite ja võimalustega eri pillidel (ventiilid, klapid, kuliss). Eristatakse puu- ja vaskpuhkpille nende kõla ja kuju järgi. Löökpillid - tutvutakse pillide valmistamise materjalide, heli

muusikalisteks osadeks, nende jaotamine rühmade/mängijate vahel). • Figuurinootide kasutamine kitarriõppes.	tekkimise/tekitamise põhimõtetega. Eristatakse määratlemata ja kindla helikõrgusega löökpille nende kõla ja kuju järgi. Keelpillide - tutvutakse pillide valmistamise materjalide, heli tekkimise/tekitamise põhimõtetega. Eristatakse näppe- ja poogenkeelpille nende kõla ja kuju järgi. Tutvutakse orkestriga - koosseis/pillirühmad, dirigendi roll ja ülesanded. Maailma rahvaste muusika. Kuulatakse ning õpitakse valikuliselt tundma teiste rahvaste muusikapärandit.
Muusikaline liikumine	
Õpilane: • tajub muusika erinevaid elemente (rütm, tempo, pulss, meloodia, harmoonia ja dünaamika), väljendab neid liikumises.	Muusikaline taju: muusika rütmi, tempo ja dünaamika tunnetamine, erinevate rütmikujundite tuvastamine ning nende väljendamine liikumiste/liigutuste kaudu; oma liikumiste kohandamine vastavalt muusika iseloomule. Ruumiteadlikkus ja koordinatsioon: keha tunnetuse ja koordinatsiooni arendamine; liikumistegevuste kaudu enda ja teiste tunnetamine, arvestamine paiknemisega ruumis ja liikumistrajektooridega; kehakeele kasutamine, arvestades ruumi võimalusi ja muusika iseloomu. Grupisisene suhtlus: tegevusi võib läbi viia üheskoos, rühmades ja ühekaupa tegutsedes, arvestades osalejate vajaduste, oskuste ja võimalustega; teistega arvestamine, grupisisese suhtluse ja koostöö arendamine, luues üheskoos liikumismustreid ja -kavasid. Eneseväljendus ja loovus: muusika, kehakeele ja liikumise

	kasutamine, et väljendada oma mõtteid ja emotsioone; loovuse arendamine, väljendades ennast isikupärasel viisil läbi liikumise. Maailma rahvaste tantsud ja erinevad tantsustiilid. Liikumises väljendatakse valikuliselt erinevate maailma rahvaste muusikale iseloomulikke omadusi, võimaluse korral õpitakse rahvatantse ja erinevaid tantsustiile.
Muusikaline omalooming	
	Turvalise ja loomisvabadust toetava keskkonna kujundamine, kus hinnaliseks peetakse ka eksimusi ning õpitakse ebaõnnestunud katsetustest, lugupidav suhtumine kaasõpilaste loomingusse.Omaloomingut luuakse ja esitatakse üksi, ansamblis ja/või üheskoos. Katsetatakse ideedega, kasutades muusikalisi osaoskusi (laulmine, pillimäng, muusikaline liikumine) nii eraldi kui ka lõimitult. Luuakse kaasmänge keha-, rütmi- või plaatpillidel, lihtsamaid lugusid õpitud pillidel, meloodiaid ja laulutekste, loovliikumisi, improvisatsiooni.
Praktiliste tööde võimalused:	
Ea- ja teemakohaste laulude laulmine, arvestades lauljate vokaalseid võimeid. Esinemised kooliüritustel, avaliku esinemise nõuete ja kommetega tutvumine ja nende järgmine. Teoste, mis tutvustavad orkestripille, kuulamine-vaatamine, sealhulgas ka pillide valmistamist (materjalid, töövõtted, tööriistad) tutvustavad videod. Erinevate pillide ja pillirühmade kõla eristamine, iseloomustamine, võrdlemine nii üksi, paaris kui rühmatööna, oma arvamuse põhjendamine. Inimkõrv harjub keskkonnas pidevalt kostuvate helidega. Mis hääli kuuled sa klassis vaikuses tööd tehes? Sõnatud helid - Milliseid sõnatuid helisid sa oma suuga teha oskad? Milliseid helisid sa oma kehaga teha oskad? Räägi oma kaaslasega sõnatute helide keeles. Kuidas väljendada erinevaid tundeid ilma sõnadeta, vaid helisid kasutades - rõõmu, kurbust, pettumust, väsimust, nälga, närvilisust, leina ja viha? Hääleorkester - vaadake koos pilte ja püüdke oma häältega joonistatut esitada. Valige igale	

orkestriliikmele oma heli – näiteks ümin, pobin või vokaali kordamine ja leppige kokku, milliselt kõrguselt igaüks heli tegemist alustama peab. Leidke oma „häälteorkestrile“ dirigent ning dirigent juhatab orkestrit käeviibete abil selliselt häälitsema, nagu joonistel näidatud. Proovige ka ise partituuriks sobivaid jooniseid koostada. Rühmamängud löökpillidele.

Rahvaste muusika kuulamine, iseloomustamine, võrdlemine nii üksi, paaris kui rühmatööna, oma arvamuse põhjendamine ja seoste leidmine eesti muusikaga.Paaris- või rühmatöö - postri /esitluse koostamine valitud teema kohta (rahvatse muusika, muusikastiilid, esitajad). Õppekäigud muusikaga seotud paikadesse: teatrid, kontserdisaalid, kirikud, muuseumid jtArvamuse avaldamine/arvustuse kirjutamine muusikaürituse (kontsert, muusikalavastus), õppekäikude või õpitud rahvaste muusika, heliloojate ja interpreetide kohta. Muusikavormi väljendamine loovliikumise või improvisatsiooni kaudu üksi või rühmas. Erinevate liikumisimprovisatsioonide loomine. Liikumistegevuste kaudu saab rakendada rahvaste muusika teemades käsitletud muusika- ja tantsustiile. Valikuliselt maailma rahvaste tantsude põhisammude õppimine. Omaloomingu loomine vokaalselt, instrumentaalselt ja/või digitaalselt, rakendades muusikalist kirjaoskust. Stomp - muusika tegemine erinevate (olme)esemetega. Laulutekstide loomine. Liikumiskompositsiooni ettevalmistamine ja esitamine.Laulu-, tantsu või instrumentaalkompositsiooni loomine.

8. õpigrupp

8. õpigrupi lõpetanud õpilane:

1) laulab peast 5–6 laulu, sealhulgas Eesti hümni;
2) laulab pingevabalt, õige hingamise ja selge diktsiooniga;
3) tunneb taktimõõte 2, 3, 4;
4) suudab kaasa mängida lihtsamaid rütmistruktuure;
5) oskab lahendada lihtsamaid rütmiülesandeid;
6) on tutvunud popmuusika ajalooga ja nüüdismuusikaga.

Laulmine

Õpitulemused	Õppesisu
Õpilane: ● laulab peast 5–6 laulu, sealhulgas Eesti hümni; ● laulab pingevabalt, õige hingamise ja selge diktsiooniga; ● tunneb taktimõõte 2, 3, 4.	Laulmine ja hääletehnika. Lauldakse loomuliku kehahoiu ja sügava/laululise hingamisega. Arendatakse helikõrguste tunnetamist laulmisel, hääleulatust ja -tugevust; pööratakse tähelepanu meloodia puhtale intoneerimisele, rõhutatakse diktsiooni täpsust ja selgust. Järgitakse häälehoidu häälemurdeperioodil, arvestatakse võimete ja hääle isikupäraga, pakkudes toetavat ja vajadusel individuaalset lähenemist. Laulude õppimisel rakendatakse omandatud muusikalist kirjaoskust (helivältused, rütmifiguurid, laulu vorm, dünaamikamärgistused jne). Püütakse edasi anda laulu meeleolu ja sõnumit, kasutatakse dünaamika võimalusi esitada laulu väljendusrikkalt. Laule esitatakse vastavalt oma võimetele ning oma oskuste ja kogemuste kohaselt, arvestatakse esitatava laulu sõnade emotsionaalse tähenduse ja muusikapala stiiliga. Lauldakse *a cappella* ja saatega, koos, ansamblis ja ka üksi (vastavalt võimalustele ja võimekusele). Esinemiskogemust võimaldatakse erinevate esinemiste kaudu individuaalsetes etteastetes, väikestes rühmades või suuremates koostööprojektides, arendades ka koostöö- ja suhtlusoskusi. Enesekindlust ja positiivset lavakogemust annab toetav ja turvaline keskkond. Repertuaar. Lauldakse ühe- ja kahehäälseid ea- ja teemakohaseid eesti ja teiste rahvaste laule. Arvestatakse eesti tähtpäevadega; õpitakse laulma kooliastme ühislaule: Eesti Vabariigi hümn „Mu isamaa, mu õnn ja rõõm“ (F. Pacius / J. V. Jannsen), „Laul Põhjamaast“ (Ü. Vinter / E. Vetemaa), „Isamaa ilu hoieldes“ (A. Mattiisen/J. Leesment), „Oma laulu ei leia ma üles“ (V. Ojakäär / L. Tungal).

Pillimäng	
Õpilane: ● tunneb taktimõõte 2, 3, 4; ● suudab kaasa mängida lihtsamaid rütmistruktuure; ● oskab lahendada lihtsamaid rütmiülesandeid.	Pillimängu praktiseeritakse koolis olemasolevate pillidega õpetaja ja/või õpilaste valikul, kasutades omandatud muusikalist kirjaoskust - jälgitakse rütmi (helivältused, rütmifiguurid ja pausid) ja meloodia liikumist. Arvestatakse õpitud noodikirja märkidega (kordusmärgid, esimene ja teine volt, fermaat, latern, *segno jt*), kinnistatakse mõisteid salm, refrään, eelmäng ja vahemäng. Süvendatakse pillimänguoskusi ning avardatakse musitseerimisvõimalusi erinevates pillikoosseisudes. Lugude jaotamine eri raskusastmetega partiideks (ainult meloodia mängijad, ainult bassipartii mängijad, eraldi saateakordi mängijad jne), meloodia jagamine väiksemateks muusikalisteks osadeks, nende jaotamine rühmade/mängijate vahel). Tutvutakse võimalusel maailma rahvaste (valikuliselt Hispaania, Ladina-Ameerika ja Põhja-Ameerika) muusikaga läbi pillimängu. Katsetatakse rock- ja popmuusika esitamist vastavalt võimalustele ja võimekusele.
Muusika kuulamine	
Õpilane: ● on tutvunud popmuusika ajalooga ja nüüdismuusikaga.	Heli ja selle omadused. Elektrofonid. Arvutimuusika. Tutvutakse heli ja selle omadustega ning eristatakse kõla ja kuju järgi akustilisi ja elektroonilisi muusikainstrumente. Tutvutakse arvutimuusika arengulooga ja selle loomise võimalustega. Muusikatööstus. Tutvutakse helisalvestuse ja muusikatehnika arengulooga. Õpitakse tundma autorikaitse seadust ja autoriõigusega kaasnevaid kohustusi intellektuaalse omandi kasutamisel (sh

	internetis). Rock- ja popmuusika stiilid - nimetused, iseloomulikud tunnused, tuntumad esitajad - tutvustatavad stiilid võivad olla valitud õpilaste eelistusi arvestades. Maailma rahvaste muusika. Kuulatakse ja õpitakse valikuliselt tundma ja eristama Hispaania, Ladina-Ameerika ja Põhja-Ameerika rahvaste muusikat. *Rock*- ja popmuusika. Kuulatakse ja võrreldakse *rock*- ja popmuusika stiile, saadakse ülevaade stiilide algusaegadest ja arengust. Luuakse seosed levimuusika arenguga Eestis.
Muusikaline liikumine	
Õpilane: ● tajub muusika erinevaid elemente (rütm, tempo, pulss, meloodia, harmoonia ja dünaamika), väljendab neid liikumises; ● tunneb taktimõõte 2, 3, 4.	Muusikaline taju: muusika rütmi, tempo ja dünaamika tunnetamine, erinevate rütmikujundite tuvastamine ning nende väljendamine liikumiste/liigutuste kaudu; oma liikumiste kohandamine vastavalt muusika iseloomule. Ruumiteadlikkus ja koordinatsioon: keha tunnetuse ja koordinatsiooni arendamine; liikumistegevuste kaudu enda ja teiste tunnetamine, arvestamine paiknemisega ruumis ja liikumistrajektooridega; kehakeele kasutamine, arvestades ruumi võimalusi ja muusika iseloomu. Grupisisene suhtlus: tegevusi võib läbi viia üheskoos, rühmades ja ühekaupa tegutsedes, arvestades osalejate vajaduste, oskuste ja võimalustega; teistega arvestamine, grupisisese suhtluse ja koostöö arendamine, luues üheskoos liikumismustreid ja -kavasid. Eneseväljendus ja loovus: muusika, kehakeele ja liikumise

	kasutamine, et väljendada oma mõtteid ja emotsioone; loovuse arendamine, väljendades ennast isikupärasel viisil läbi liikumise Maailma rahvaste tantsud ja erinevad tantsustiilid. Liikumises väljendatakse valikuliselt erinevate maailma rahvaste muusikale iseloomulikke karaktereid, võimaluse korral õpitakse rahvatantse ja erinevaid tantsustiile.
Muusikaline omalooming	
	Omaloomingut luuakse ja esitatakse üksi, ansamblis ja/või üheskoos. Katsetatakse ideedega, kasutades muusikalisi osaoskusi (laulmine, pillimäng, muusikaline liikumine) nii eraldi kui ka lõimitult. Luuakse lihtsaid meloodiaid, erinevaid muusikast lähtuvaid tekste, rütmilis-meloodilisi improvisatsioone, kaasmänge ja *ostinatosid.* Väikekandlel, plokkflöödil, kitarril või ukulelel esitatakse omaloomingut kasutades õpitud mänguvõtteid. Katsetatakse omaloomingus erinevate rakenduste ja programmidega. Omaloomingu meloodia noodistamisel rakendatakse absoluutset noodisüsteemi.
Praktiliste tööde võimalused:	
Ea- ja teemakohaste laulude laulmine, arvestades lauljate vokaalseid võimeid. Esinemised kooliüritustel, avaliku esinemise nõuete ja kommetega tutvumine ja nende järgmine. Meetrumi tunnetamine ja hoidmine pillimängus, rütmi improviseerimine kehapillil ja rütmipillidel. Keha-, rütmi- ja plaatpillidel *ostinato*'de, kaas-, eel- ja/või vahemängude mängimine. Kahekõne pillide vahel - muusikaline vestlus vaheldumisi, pikkus võib olla eelnevalt kokku lepitud (4/8 lööki). Kitarri, ukulele ja/või väikekandle mängimine laulude saateks, kasutades õppijate võimekusele sobivat raskusastet (akordid, üks keel/bassikeel). Digivõimaluste katsetamine pillimängus, nt luupide loomine rakendusega Loop Station. Muusika loob meeleolu - pane silmad kinni ja kuula erinevate filmistseenide taustamuusikat. Millist muusikat kasutatakse põnevusfilmides, millist aga multifilmides? Milline muusika seostub sulle komöödiate ja fantaasiafilmidega, milline armastusfilmidega? Milliseid pille kasutatakse eri tüüpi filmide taustamuusikas? Mil määral mõjutab taustamuusika filmi meeleolu? Muusikas	

tähistab paus vaikushetke. Filmides rõhutatakse vaikushetki sageli häältega – vee tilkumise, käokella tiksumise või õrna flöödimuusikaga. Temaatilise postri või esitluse loomine paaris- või rühmatööna. Lemmikartisti (rock/pop) ja/või tema tuntuma/meeldivaima loo tutvustus. Ajatelje koostamine muusikatehnika/keskkondade arengu kohta (2000 - ...) Õppekäigud muusikaga seotud paikadesse: teatrid, kontserdisaalid, kirikud, muuseumid, sh kodukohaga seotud kultuuriväärtuslikud ehitised, asutused jt. Arvamuse avaldamine/arvustuse kirjutamine muusikaürituse (kontsert, muusikalavastus), õppekäikude või artistide kohta. Liikumistegevuste kaudu saab rakendada rahvaste muusika teemades käsitletud muusika- ja tantsustiile (nt Ladina-Ameerika tantse rumba, samba jt, kasutades nende põhisamme) Liikumistegevustes (näiteks tantsukompositsiooni loomisel) saab kasutada rockmuusika erinevaid tantsustiile (nt kantri, disko, hip-hop jt).

Omaloomingu loomine vokaalselt, instrumentaalselt ja/või digitaalselt, rakendades muusikalist kirjaoskust. Helide salvestamine ja töötlemine oma nutiseadmega. Laulutekstide loomine. Rokk- ja/või popmuusika stiilis tantsukompositsiooni loomine. Laulu-, tantsu- või instrumentaal-kompositsiooni loomine inspireeritult maailma rahvaste muusikast.

9. õpigrupp

9. õpigrupi lõpetanud õpilane:

1) laulab peast 5–6 laulu, sealhulgas Eesti hümni;
2) laulab pingevabalt, õige hingamise ja selge diktsiooniga;
3) tunneb järgmisi muusikažanre: ooper, operett, muusikal, ballett, sümfoonia;
4) on tutvunud üldtuntud näidetega klassikalisest muusikast;
5) väärtustab eesti rahvamuusikat ja oskab nimetada eesti rahvapille;
6) on mängujuhiks noorematele õpilastele mängudepäeval, suudab liikumismänge juhtida.

Laulmine	
Õpitulemused	**Õppesisu**

Õpilane: ● laulab peast 5–6 laulu, sealhulgas Eesti hümni; ● laulab pingevabalt, õige hingamise ja selge diktsiooniga.	Laulmine ja hääletehnika. Lauldakse loomuliku kehahoiu ja sügava/laululise hingamisega. Arendatakse helikõrguste tunnetamist laulmisel, hääleulatust ja -tugevust; pööratakse tähelepanu meloodia puhtale intoneerimisele, rõhutatakse diktsiooni täpsust ja selgust. Järgitakse häälehoidu häälemurdeperioodil, arvestatakse võimete ja hääle isikupäraga, pakkudes toetavat ja vajadusel individuaalset lähenemist. Laulude õppimisel kasutatakse omandatud muusikalist kirjaoskust (helivältused, rütmifiguurid, laulu vorm jne). Püütakse edasi anda laulu meeleolu ja sõnumit, kasutatakse dünaamika võimalusi esitada laulu väljendusrikkalt. Laule esitatakse vastavalt oma võimetele ning oma oskuste ja kogemuste kohaselt, arvestatakse esitatava laulu sõnade emotsionaalse tähenduse ja muusikapala stiiliga. Lauldakse *a cappella* ja saatega, koos, ansamblis ja ka üksi (vastavalt võimalustele ja võimekusele). Esinemiskogemust võimaldatakse erinevate esinemiste kaudu individuaalsetes etteastetes, väikestes rühmades või suuremates koostööprojektides, arendades ka koostöö- ja suhtlusoskusi. Enesekindlust ja positiivset lavakogemust annab toetav ja turvaline keskkond. Repertuaar. Lauldakse ühe- ja kahehäälseid ea- ja teemakohaseid eesti ja teiste rahvaste laule. Arvestatakse eesti tähtpäevadega; õpitakse laulma kooliastme ühislaule: Eesti Vabariigi hümn „Mu isamaa, mu õnn ja rõõm“ (F. Pacius / J. V. Jannsen), „Mu isamaa on minu arm“ (G. Ernesaks / L. Koidula), „Jää vabaks, Eesti meri“ (V. Oxford / (V. Oxford), „Eestlane olen ja eestlaseks jään“ (A. Mattiisen / J. Leesment), „Laul Põhjamaast“ (Ü. Vinter / E. Vetemaa), „Saaremaa valss“ (R. Valgre / D. Vaarandi), „Mul meeles veel“ (R. Valgre / K. Kikerpuu), „Oma laulu ei leia ma üles“ (V. Ojakäär / L. Tungal).

Pillimäng	
Õpilane: ● väärtustab eesti rahvamuusikat ja oskab nimetada eesti rahvapille.	Pillimängu praktiseeritakse koolis olemasolevate pillidega õpetaja ja/või õpilaste valikul, kasutades omandatud muusikalist kirjaoskust. Süvendatakse pillimänguoskusi (ukulele/kitarr) ning avardatakse musitseerimisvõimalusi erinevates pillikoosseisudes. Arendatakse õpilaste rütmi- ja meloodiataju, esinemisjulgust, suhtlemis- ja koostööoskusi. Luuakse võimalusi loovaks eneseväljenduseks ja omaloomingu esitamiseks. Tutvutakse maailma rahvaste (Itaalia, Prantsusmaa, Aafrika) muusikaga läbi pillimängu.
Muusika kuulamine	
Õpilane: ● tunneb järgmisi muusikažanre: ooper, operett, muusikal, ballett, sümfoonia; ● on tutvunud üldtuntud näidetega klassikalisest muusikast; ● väärtustab eesti rahvamuusikat ja oskab nimetada eesti rahvapille.	Hääl. Tutvutakse hääleorganitega (hingamiselundid, hääletekitajad, resonaatorid), hääle tekkimise protsessiga, häälemurde ning hääle hoidmise viisidega. Kuulatakse ning eristatakse hääleliike. Orkester. Muusikanäidete abil tutvutakse orkestri kujunemise, liikide ja koosseisudega. Õpitakse tundma sümfooniaorkestri koosseisu ning paigutust. Tutvutakse Eesti (esindus)orkestritega. Maailma rahvaste muusika. Kuulatakse ning õpitakse tundma Itaalia, Prantsusmaa ja Aafrika muusikat. Muusikateater. Näidete abil õpitakse tundma muusikateatri nelja olulisemat alaliiki (ooper, operett, muusikal, ballett). Tutvutakse

	ooperi, opereti, muusikali ja balleti kujunemise looga ning kuulatakse olulisemate heliloojate (Giuseppe Verdi, Georges Bizet, Jacques Offenbach, Andrew Lloyd Webber, Pjotr Tšaikovski jne) loomingut. Luuakse seosed lavamuusika arenguga Eestis, tutvutakse Eesti tuntumate lauljate ja tantsijatega. Džässmuusika. Tutvutakse džässmuusika kujunemise looga. Näidete abil õpitakse tundma džässmuusika põhijooni ja stiile. Kuulatakse olulisemate maailma ja eesti džässmuusika heliloojate muusikat ning iseloomustatakse kuuldut. Filmimuusika. Tutvutakse filmimuusika ajaloo etappidega. Kuulatakse olulisemate maailma ja eesti filmimuusika heliloojate muusikat ning iseloomustatakse kuuldut.
Muusikaline liikumine	
Õpilane: ● tajub muusika erinevaid elemente (rütm, tempo, pulss, meloodia, harmoonia ja dünaamika), väljendab neid liikumises; ● on mängujuhiks noorematele õpilastele mängudepäeval, suudab juhtida liikumismänge; ● tunnetab ja rakendab liikudes muusika karakterit ja väljendusvahendeid.	Muusikaline taju: muusika rütmi, tempo ja dünaamika tunnetamine, erinevate rütmikujundite tuvastamine ning nende väljendamine liikumiste/liigutuste kaudu; oma liikumiste kohandamine vastavalt muusika iseloomule. Ruumiteadlikkus ja koordinatsioon: keha tunnetuse ja koordinatsiooni arendamine; liikumistegevuste kaudu enda ja teiste tunnetamine, arvestamine paiknemisega ruumis ja liikumistrajektooridega; kehakeele kasutamine, arvestades ruumi võimalusi ja muusika iseloomu. Grupisisene suhtlus: tegevusi võib läbi viia üheskoos, rühmades ja ühekaupa tegutsedes, arvestades osalejate vajaduste, oskuste ja võimalustega; teistega arvestamine, grupisisese suhtluse ja koostöö arendamine, luues üheskoos liikumismustreid ja -kavasid.

	Eneseväljendus ja loovus: muusika, kehakeele ja liikumise kasutamine, et väljendada oma mõtteid ja emotsioone; loovuse arendamine, väljendades ennast isikupärasel viisil läbi liikumise. Maailma rahvaste tantsud ja erinevad tantsustiilid. Liikumises väljendatakse valikuliselt erinevate maailma rahvaste muusikale/tantsudele iseloomulikke karaktereid ja erinevaid tantsustiile.
Muusikaline omalooming	
Õpilane: ● katsetab muusikalises tegevuses erinevaid ideid, hindab isikupära ja väljendusrikkust; ● tegutseb eetiliselt ja ohutult nii reaalsetes kui ka virtuaalsetes kultuurikeskkondades, suhtub kriitiliselt infotehnoloogia ja meedia loodud keskkonda.	Omaloomingut luuakse ja esitatakse üksi, ansamblis ja/või üheskoos. Katsetatakse ideedega, kasutades muusikalisi osaoskusi (laulmine, pillimäng, muusikaline liikumine) nii eraldi kui ka lõimitult. Luuakse kaasmänge keha-, rütmi- või plaatpillidel, lihtsamaid lugusid õpitud pillidel, meloodiaid ja laulutekste, loovliikumisi, improvisatsiooni. Muusikaloomet võib katsetada erinevates veebikeskkondades (Incredybox, Ableton Live, BandLab, GarageBand, Musescore, Noteflight, Loop Station jt).
Praktiliste tööde võimalused:	
Ea- ja teemakohaste laulude laulmine, arvestades lauljate vokaalseid võimeid.Õpitud ühislaulude kordamine. Esinemised kooliüritustel, avaliku esinemise nõuete ja kommetega tutvumine ja nende järgmine.Lugude jaotamine eri raskusastmetega partiideks (ainult meloodia mängijad, ainult bassipartii mängijad, eraldi saateakordi mängijad jne; meloodia jagamine väiksemateks muusikalisteks osadeks, nende jaotamine rühmade/mängijate vahel). Keha-, rütmi- ja plaatpillidel *ostinato*'de, kaas-, eel- ja/või vahemängude mängimine.Kitarri/ukulele/väikekandle/plaatpillide mängimine laulude saateks.Kahekõne pillide vahel - muusikaline vestlus vaheldumisi, pikkus võib olla eelnevalt kokku lepitud (näiteks 8 pulsilööki).Rütmi improviseerimine kehapillil ja rütmipillidel, rütmimängud. Digivõimaluste katsetamine pillimängus ja muusika loomisel. Küsimuste koostamine teema kohta (viktoriini koostamine). Elevust tekitab ka	

"valede" vastuste väljamõtlemine (Kahooti-tüüpi viktoriini puhul).Youtubest näidete otsimine (näiteks "Väikeste luikede tantsu" põnevamad/erinevad versioonid), oma "leiu" esitlemine koos selgitusega - miks just see? Karjääriõpe - arutleda ja mõelda läbi - milliste ametite esindajad peavad tegema tööd selleks, et üks lavateos (näiteks ooper) publikuni jõuaks? Ametinimetus ja sinna juurde selgitus - mida teeb. Siinkohal saab tutvustada ka infoportaale ja õppimisvõimalusi (https://haridusportaal.edu.ee/ametialad). Võrdlustabeli koostamine (lahtrite arvu ja sisu saab kohandada vastavalt võimekusele) - ühised jooned ja erinevused. Külastatud kontsertide, muusikaliste etenduste, kuuldud muusikapalade ja esituste kohta kirjelduse koostamine ja oma arvamuse avaldamine. Etteantud küsimuste või kavapunktide järgi muusikapala/esituse/kontserdi kirjeldamine (mis, kus, millal, kes esines jne), enda arvamuse/hinnangu põhjendamine. Balletisammude põhipositsioonide katsetamine. Liikumistegevuste kaudu saab rakendada rahvaste muusika teemades käsitletud muusika- ja tantsustiile. Õpilaste rakendamine Liikuma kutsuva kooli mängujuhidena vahetundides. Muusikapalade loomine pillidega või digitaalselt.Laulutekstide loomine olemasolevale muusikale. Laulu-, tantsu või instrumentaalkompositsiooni loomine inspireeritult maailma rahvaste muusikast.